



GOETHE 
UNIVERSITÄT
FRANKFURT AM MAIN

STUDIERENDENSTATISTIK
Sommersemester 2015

Herausgeber:

Präsident der Goethe-Universität Frankfurt am Main

Erstellt durch:

Studien-Service-Center: Dr. Rebekka Göhring, Christoph Götz, Dr. Stefan Horn

Stand der Daten:

08.05.2015

Auflage:

150

Bezug über:

Studien-Service-Center

Studierendenstatistik

Sommersemester 2015

Sehr geehrte Damen und Herren,

Sie halten die neue Studierendenstatistik der Goethe-Universität Frankfurt am Main für das Sommersemester 2015 in Ihren Händen.

Die Broschüre besteht aus mehreren Teilen.

Im ersten Teil erfahren Sie auf einen Blick alle wesentlichen Informationen in Kürze. Der darauf folgende Teil gibt Auskunft über die Studierenden in den Fachbereichen. Die Betrachtung erfolgt bis zur Ebene der einzelnen Studienfächer und Abschlüsse. Ein Glossar finden Sie am Ende.

Für Fragen und Anregungen stehen wir gerne zur Verfügung:

Goethe-Universität Frankfurt
Studien-Service-Center
„Statistik und Kapazität“
Christoph Götz (Leitung)

Grüneburgplatz 1
60323 Frankfurt am Main

Tel.: 069 798-18972
E-Mail: goetz@em.uni-frankfurt.de
www.statkap.uni-frankfurt.de

Anmerkung

Im Rahmen der Studierendenstatistik wird zwischen Kopf- und Fall-Statistik unterschieden. Bei einer Kopf-Statistik wird jeder Studierende als Person („Kopf“) gezählt. Bei einer Fall-Statistik werden alle Studiengänge des Studierenden berücksichtigt; alle Fächerkombinationen werden daher mehrfach gezählt.

Diese Unterscheidung ist für das Verständnis der Broschüre maßgeblich. Die statistischen Angaben im ersten Teil („Auf einen Blick – die Studierenden im Sommersemester 2015“, Seite 5) basieren auf Kopf-Statistiken. Die Informationen zu den Fachbereichen („Die Studierenden nach Fachbereichen im Sommersemester 2015“, ab Seite 13) beruhen dagegen auf Fall-Statistiken.

Weitere wichtige Begriffe zur Studierendenstatistik werden im Glossar erläutert.

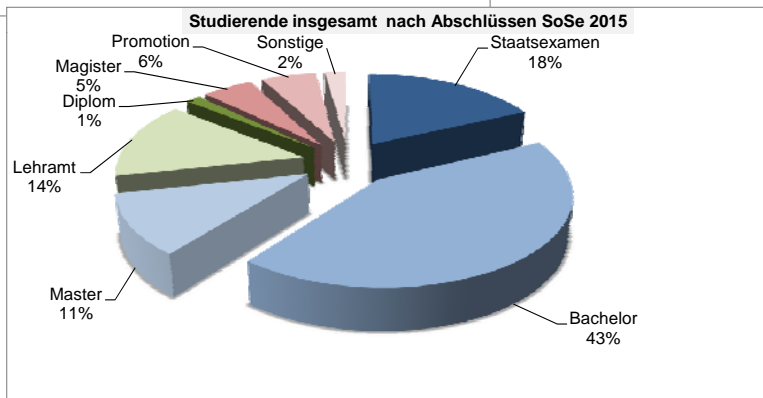
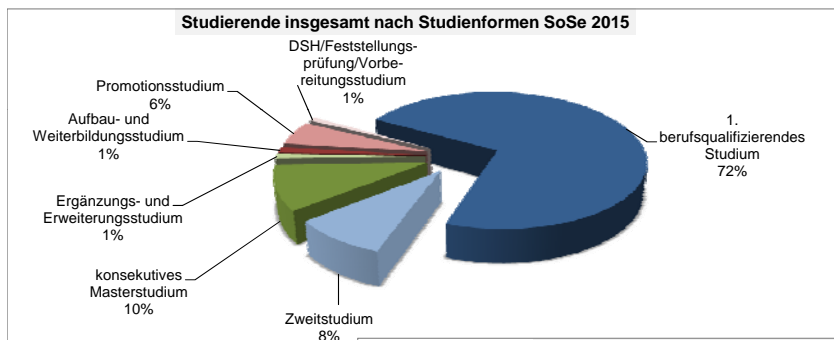
Inhaltsverzeichnis

Auf einen Blick – die Studierenden im Sommersemester 2015	Seite 5
Auf einen Blick – Sommersemester 2015	Seite 7
Die Fachbereiche im Überblick – Sommersemester 2015	Seite 9
Studierende nach Herkunftsland im Sommersemester 2015	Seite 11
Die Studierenden nach Fachbereichen im Sommersemester 2015	Seite 13
A. Studierende nach Fachbereichen und Abschlüssen insgesamt, in der Regelstudienzeit, im 1. Fach- und 1. Hochschulsemester, nach Geschlecht und Bildungsherkunft im Sommersemester 2015	Seite 15
B. Studierende nach Fachbereichen und Abschlüssen, nach Geschlecht und Bildungsherkunft insgesamt, in der Regelstudienzeit und im 1. Fachsemester im Sommersemester 2015	Seite 29
C. Studierende nach Fachbereichen und Abschlüssen in Studienformen insgesamt, in der Regelstudienzeit und im 1. Fachsemester im Sommersemester 2015	Seite 43
Abkürzungsverzeichnis	Seite 57
Glossar	Seite 58

Auf einen Blick - die Studierenden im Sommersemester 2015

Auf einen Blick - Sommersemester 2015

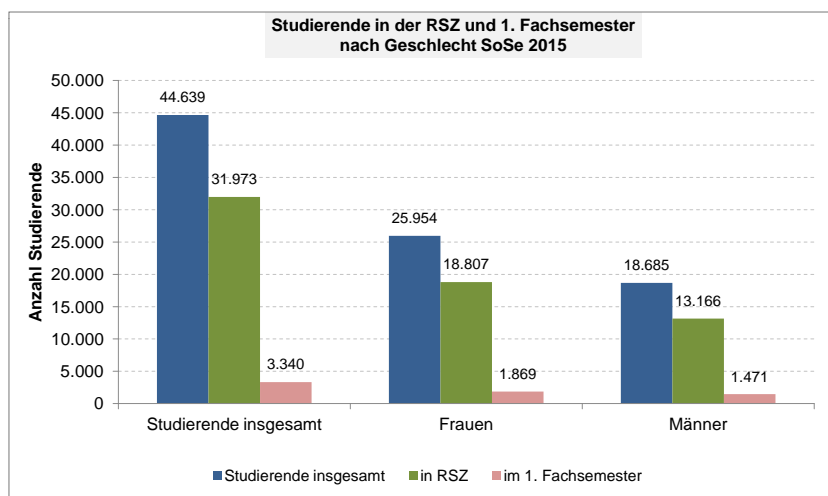
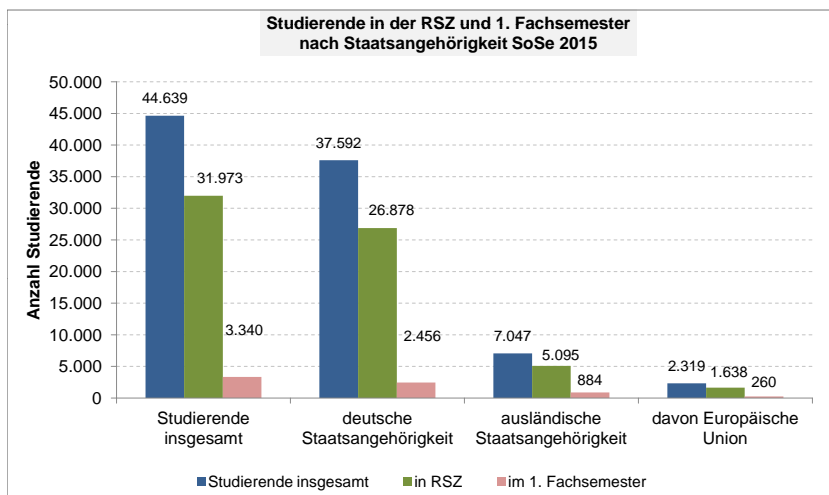
Studierende - Köpfe an der Goethe-Universität insgesamt		
	absolut	in %
Studierende insgesamt	44.639	100%
davon beurlaubt	588	1%
davon DSH/Feststellungsprüfung/ Vorbereitungsstudium	401	1%
davon im Lehramt	6.304	14%
davon nicht im Lehramt	37.934	85%
Studierende ohne Beurlaubte, DSH/Feststellungsprüfung/ Vorbereitungsstudium	43.653	98%



Studierende - Köpfe an der Goethe-Universität nach Studienform und Abschluss								
	insgesamt		davon in RSZ		davon im 1. Fachsem.		davon beurlaubt	
	absolut	in %	absolut	in %	absolut	in %	absolut	in %
Studierende insgesamt	44.639	100%	31.973	72%	3.340	7%	588	1%
Studienform								
1. berufsqualifizierendes Studium	32.166	72%	22.357	70%	1.996	6%	432	1%
Zweitstudium	3.951	9%	2.784	70%	579	15%	50	1%
konsekutives Masterstudium	4.572	10%	3.208	70%	220	5%	96	2%
Ergänzungs- und Erweiterungsstudium	518	1%	370	71%	24	5%	2	0%
Aufbau- und Weiterbildungsstudium	554	1%	380	69%	64	12%	-	0%
Promotionsstudium	2.477	6%	2.473	100%	227	9%	5	0%
DSH/Feststellungsprüfung/Vorbereitungsstudium	401	1%	401	100%	230	57%	3	1%
Abschluss								
Staatsexamen	8.023	18%	5.577	17%	175	5%	118	20%
Bachelor	19.016	43%	15.079	47%	1.894	57%	229	39%
Master	4.920	11%	3.453	11%	272	8%	96	16%
Lehramt	6.304	14%	4.005	13%	347	10%	90	15%
Lehramt - Grundschule	1.085		805		107		15	
Lehramt - Haupt-, Realschule	1.782		1.046		108		24	
Lehramt - Gymnasium	2.883		1.760		130		46	
Lehramt - Förderschule	554		394		2		5	
Diplom	651	1%	44	0%	-	0%	4	1%
Magister	2.283	6%	457	1%	31	1%	42	7%
Promotion	2.479	6%	2.475	8%	227	7%	6	1%
Sonstige	963	2%	883	3%	394	12%	3	1%
Abschluss im Ausland, Abschlusszeugnis, Zusatzstudium	524		459		164		-	
kirchliche Prüfung	38		23		-		-	
DSH/Feststellungsprüfung/Vorbereitungsstudium	401		401		230		3	

Auf einen Blick - Sommersemester 2015

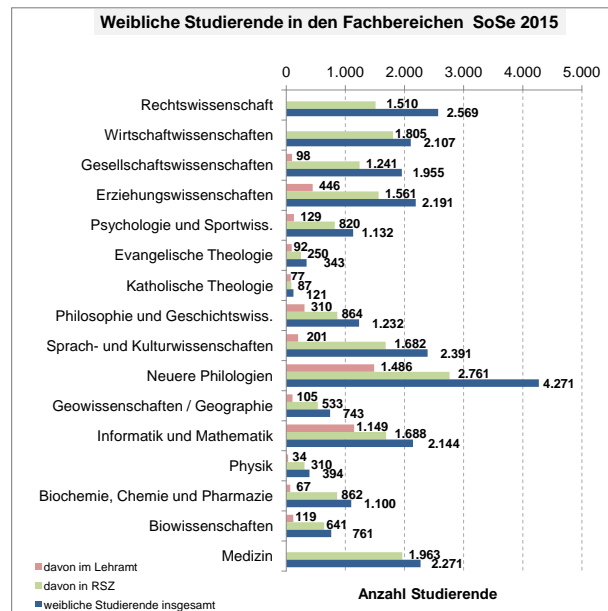
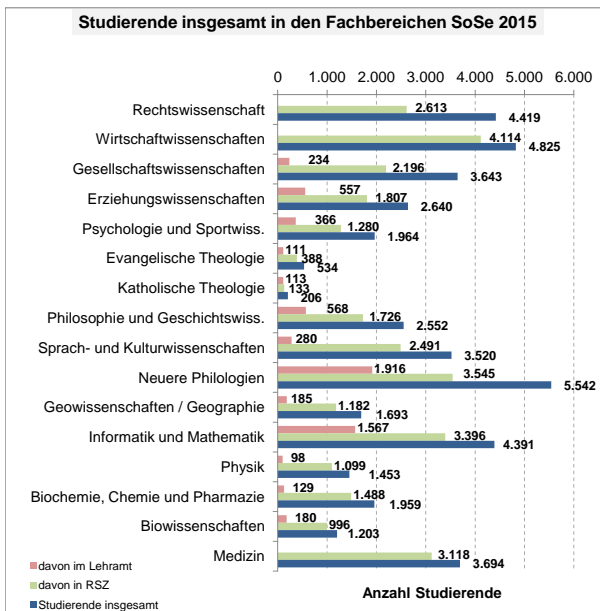
Studierende - Köpfe an der Goethe-Universität nach Staatsangehörigkeit und Bildungsin-/ausländer										
	insgesamt		davon in RSZ		davon im 1. Fachsem.		davon beurlaubt		davon weiblich	
	absolut	in %	absolut	in %	absolut	in %	absolut	in %	absolut	in %
Studierende insgesamt	44.639	100%	31.973	100%	3.340	100%	588	100%	25.954	100%
Staatsangehörigkeit										
deutsche Staatsangehörigkeit	37.592	84%	26.878	84%	2.456	74%	456	78%	21.547	83%
ausländische Staatsangehörigkeit	7.047	16%	5.095	16%	884	26%	132	22%	4.407	17%
davon Europäische Union	2.319	5%	1.638	5%	260	8%	26	4%	1.469	6%
Bildungsin-/ausländer										
Bildungsinländer	2.477	6%	1.644	5%	162	5%	31	5%	1.544	6%
Bildungsausländer	4.570	10%	3.451	11%	722	22%	101	17%	2.863	11%
davon Europäische Union	1.317	3%	975	3%	196	6%	14	2%	879	3%



Studierende - Köpfe an der Goethe-Universität nach Geschlecht										
	insgesamt		davon in RSZ		davon im 1. Fachsem.		davon Beurlaubte		davon Lehramt	
	absolut	in %	absolut	in %	absolut	in %	absolut	in %	absolut	in %
Studierende insgesamt	44.639	100%	31.973	100%	3.340	100%	588	100%	6.304	100%
Geschlecht										
Frauen	25.954	58%	18.807	59%	1.869	56%	443	75%	4.313	68%
Männer	18.685	42%	13.166	41%	1.471	44%	145	25%	1.991	32%

Die Fachbereiche im Überblick - Sommersemester 2015

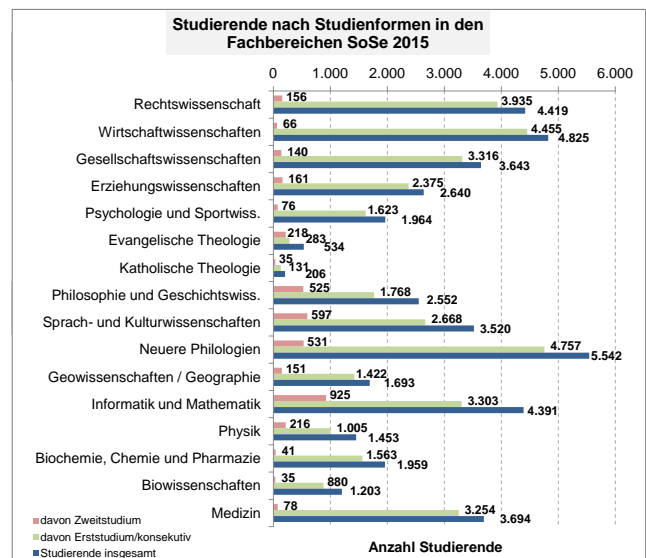
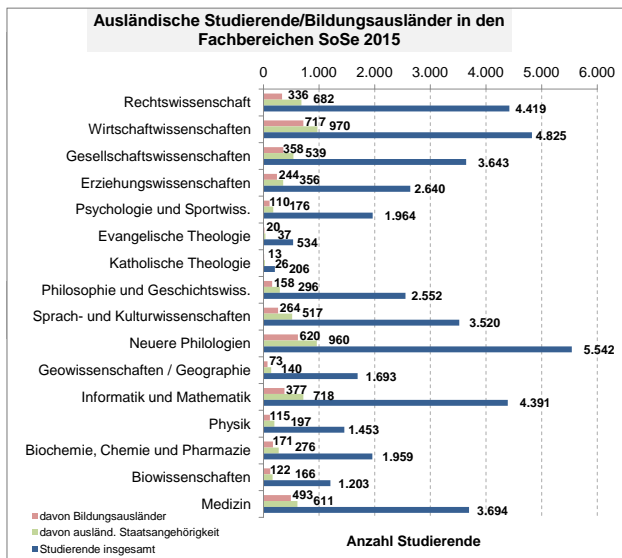
Studierende - Köpfe in den Fachbereichen								
	insgesamt		davon in RSZ		davon im 1. Fachsem.		davon Beurlaubte	
	absolut	in %	absolut	in %	absolut	in %	absolut	in %
Studierende insgesamt	44.639	100%	31.973	100%	3.340	100%	588	100%
Fachbereiche	44.238	99%	31.572	99%	3.110	93%	585	99%
Rechtswissenschaft	4.419	10%	2.613	8%	125	4%	64	11%
Wirtschaftswissenschaften	4.825	11%	4.114	13%	523	16%	107	18%
Gesellschaftswissenschaften	3.643	8%	2.196	7%	33	1%	56	10%
Erziehungswissenschaften	2.640	6%	1.807	6%	110	3%	29	5%
Psychologie und Sportwiss.	1.964	4%	1.280	4%	29	1%	23	4%
Evangelische Theologie	534	1%	388	1%	49	1%	8	1%
Katholische Theologie	206	0%	133	0%	26	1%	2	0%
Philosophie und Geschichtswiss.	2.552	6%	1.726	5%	146	4%	27	5%
Sprach- und Kulturwissenschaften	3.520	8%	2.491	8%	294	9%	52	9%
Neuere Philologien	5.542	12%	3.545	11%	518	16%	87	15%
Geowissenschaften / Geographie	1.693	4%	1.182	4%	23	1%	9	2%
Informatik und Mathematik	4.391	10%	3.396	11%	801	24%	44	7%
Physik	1.453	3%	1.099	3%	217	6%	7	1%
Biochemie, Chemie und Pharmazie	1.959	4%	1.488	5%	121	4%	13	2%
Biowissenschaften	1.203	3%	996	3%	42	1%	9	2%
Medizin	3.694	8%	3.118	10%	53	2%	48	8%
DSH/Feststellungsprüfung/ Vorbereitungsstudium	401	1%	401	1%	230	6%	3	1%



Studierende - Köpfe in den Fachbereichen nach Lehramt/Geschlecht												
	insgesamt						davon weiblich					
	insgesamt		in RSZ		im Lehramt		insgesamt		in RSZ		im Lehramt	
	absolut	in %	absolut	in %	absolut	in %	absolut	in %	absolut	in %	absolut	in %
Studierende insgesamt	44.639	100%	31.973	100%	6.304	100%	25.954	100%	18.807	100%	4.313	100%
Fachbereiche	44.238	99%	31.572	99%	6.304	100%	25.725	99%	18.578	99%	4.313	100%
Rechtswissenschaft	4.419	10%	2.613	8%	-	0%	2.569	10%	1.510	8%	-	0%
Wirtschaftswissenschaften	4.825	11%	4.114	13%	-	0%	2.107	8%	1.805	10%	-	0%
Gesellschaftswissenschaften	3.643	8%	2.196	7%	234	4%	1.955	8%	1.241	7%	98	2%
Erziehungswissenschaften	2.640	6%	1.807	6%	557	9%	2.191	9%	1.561	8%	446	10%
Psychologie und Sportwiss.	1.964	4%	1.280	4%	366	6%	1.132	4%	820	4%	129	3%
Evangelische Theologie	534	1%	388	1%	111	2%	343	1%	250	1%	92	2%
Katholische Theologie	206	0%	133	0%	113	2%	121	0%	87	0%	77	2%
Philosophie und Geschichtswiss.	2.552	6%	1.726	5%	568	9%	1.232	5%	864	5%	310	7%
Sprach- und Kulturwissenschaften	3.520	8%	2.491	8%	280	4%	2.391	9%	1.682	9%	201	5%
Neuere Philologien	5.542	13%	3.545	11%	1.916	30%	4.271	17%	2.761	15%	1.486	34%
Geowissenschaften / Geographie	1.693	4%	1.182	4%	185	3%	743	3%	533	3%	105	2%
Informatik und Mathematik	4.391	10%	3.396	11%	1.567	25%	2.144	8%	1.688	9%	1.149	27%
Physik	1.453	3%	1.099	3%	98	2%	394	2%	310	2%	34	1%
Biochemie, Chemie und Pharmazie	1.959	4%	1.488	5%	129	2%	1.100	4%	862	5%	67	2%
Biowissenschaften	1.203	3%	996	3%	180	3%	761	3%	641	3%	119	3%
Medizin	3.694	8%	3.118	10%	-	0%	2.271	9%	1.963	11%	-	0%
DSH/Feststellungsprüfung/ Vorbereitungsstudium	401	1%	401	1%	-	0%	229	1%	229	1%	-	0%

Die Fachbereiche im Überblick - Sommersemester 2015

Studierende - Köpfe in den Fachbereichen															
Fachbereiche	insgesamt		davon ausländ. Staatsangehörigkeit			davon deutsche Staatsangehörigkeit			davon Bildungsausländer		davon Bildungsinländer				
	insgesamt		in RSZ		insgesamt		in RSZ		insgesamt		in RSZ		insgesamt		
	absolut	in %	absolut	absolut	in %	absolut	absolut	in %	absolut	absolut	in %	absolut	absolut	in %	
Studierende insgesamt	44.639		31.973	7.047		5.095	37.592		26.878	4.570		3.451	2.477	1.643	
Fachbereiche	44.238	99%	31.572	6.667	95%	4.715	37.571	100%	26.857	4.191	92%	3.072	2.476	100%	1.643
Rechtswissenschaft	4.419	10%	2.613	682	10%	396	3.737	10%	2.217	336	8%	240	346	14%	156
Wirtschaftswissenschaften	4.825	11%	4.114	970	15%	824	3.855	10%	3.290	717	17%	601	253	10%	223
Gesellschaftswissenschaften	3.643	8%	2.196	539	8%	309	3.104	8%	1.887	358	9%	196	181	7%	113
Erziehungswissenschaften	2.640	6%	1.807	356	5%	234	2.284	6%	1.573	244	6%	163	112	5%	71
Psychologie und Sportwiss.	1.964	4%	1.280	176	3%	120	1.788	5%	1.160	110	3%	88	66	3%	32
Evangelische Theologie	534	1%	388	37	1%	24	497	1%	364	20	0%	11	17	1%	13
Katholische Theologie	206	0%	133	26	0%	20	180	0%	113	13	0%	11	13	1%	9
Philosophie und Geschichtswiss.	2.552	6%	1.726	296	4%	212	2.256	6%	1.514	158	4%	119	138	6%	93
Sprach- und Kulturwissenschaften	3.520	8%	2.491	517	8%	383	3.003	8%	2.108	264	6%	205	253	10%	178
Neuere Philologien	5.542	13%	3.545	960	14%	597	4.582	12%	2.948	620	15%	388	340	14%	209
Geowissenschaften / Geographie	1.693	4%	1.182	140	2%	92	1.553	4%	1.090	73	2%	54	67	3%	38
Informatik und Mathematik	4.391	10%	3.396	718	11%	540	3.673	10%	2.856	377	9%	286	341	14%	254
Physik	1.453	3%	1.099	197	3%	156	1.256	3%	943	115	3%	101	82	3%	55
Biochemie, Chemie und Pharmazie	1.959	4%	1.488	276	4%	204	1.683	4%	1.284	171	4%	137	105	4%	67
Biowissenschaften	1.203	3%	996	166	2%	148	1.037	3%	848	122	3%	115	44	2%	33
Medizin	3.694	8%	3.118	611	9%	456	3.083	8%	2.662	493	12%	357	118	5%	99
DSH/Feststellungsprüfung/ Vorbereitungsstudium	401	1%	401	380	5%	380	21	0%	21	379	8%	379	1	0%	1



Studierende - Köpfe in den Fachbereichen															
Fachbereiche	insgesamt		davon Erststudium/konsekutiver Master			davon Zweitstudium			davon Ergänzungs- und Erweiterungsstudium		davon Weiterbildungs-, Promotionsstudium, DSH/Feststellungsprüfung/Vorbereitungsstudium				
	insgesamt		in RSZ		insgesamt		in RSZ		insgesamt		in RSZ		insgesamt		
	absolut	in %	absolut	absolut	in %	absolut	absolut	in %	absolut	absolut	in %	absolut	absolut	in %	
Studierende insgesamt	44.639		31.973	36.738	100%	25.565	3.951	100%	2.784	518		370	3.432	3.254	
Fachbereiche	44.238	99%	31.572	36.738	100%	25.565	3.951	100%	2.784	518	100%	370	3.031	88%	2.853
Rechtswissenschaft	4.419	10%	2.613	3.935	11%	2.212	156	4%	90	-	0%	-	328	10%	311
Wirtschaftswissenschaften	4.825	11%	4.114	4.455	12%	3.759	66	2%	59	-	0%	-	304	9%	296
Gesellschaftswissenschaften	3.643	8%	2.196	3.316	9%	1.966	140	4%	55	32	6%	20	155	5%	155
Erziehungswissenschaften	2.640	6%	1.807	2.375	6%	1.617	161	4%	90	32	6%	28	72	2%	72
Psychologie und Sportwiss.	1.964	4%	1.280	1.623	4%	1.056	76	2%	35	26	5%	12	239	7%	177
Evangelische Theologie	534	1%	388	283	1%	184	218	6%	171	8	2%	8	25	1%	25
Katholische Theologie	206	0%	133	131	0%	80	35	1%	20	18	3%	11	22	1%	22
Philosophie und Geschichtswiss.	2.552	6%	1.726	1.768	5%	1.131	525	13%	352	97	19%	81	162	5%	162
Sprach- und Kulturwissenschaften	3.520	8%	2.491	2.668	7%	1.798	597	15%	450	68	13%	56	187	5%	187
Neuere Philologien	5.542	12%	3.545	4.757	13%	3.015	531	13%	322	108	21%	65	146	4%	143
Geowissenschaften / Geographie	1.693	4%	1.182	1.422	4%	980	151	4%	92	30	6%	20	90	3%	90
Informatik und Mathematik	4.391	10%	3.396	3.303	9%	2.474	925	23%	777	65	13%	47	98	3%	98
Physik	1.453	3%	1.099	1.005	3%	712	216	5%	161	21	4%	15	211	6%	211
Biochemie, Chemie und Pharmazie	1.959	4%	1.488	1.563	4%	1.111	41	1%	25	8	2%	5	347	10%	347
Biowissenschaften	1.203	3%	996	880	2%	697	35	1%	14	5	1%	2	283	8%	283
Medizin	3.694	8%	3.118	3.254	9%	2.773	78	2%	71	-	0%	-	362	11%	274
DSH/Feststellungsprüfung/ Vorbereitungsstudium	401	1%	401	-	0%	-	-	0%	-	-	0%	-	401	12%	401

Studierende nach Herkunftsland im Sommersemester 2015

Kontinent: Afrika	
Land	Anzahl
Ägypten	57
Algerien	9
Äquatorialguinea	1
Äthiopien	8
Benin	2
Burkina Faso	1
Elfenbeinküste	3
Eritrea	7
Gabun	1
Ghana	12
Guinea	1
Kamerun	39
Kenia	34
Kongo (Dem. Republik)	3
Libyen	5
Madagaskar	9
Mali	1
Marokko	149
Mauretanien	1
Mauritius	1
Mosambik	1
Nigeria	18
Senegal	7
Simbabwe	4
Somalia	2
Südafrika	4
Sudan	7
Togo	11
Tunesien	22
Uganda	2
Zentralafrik. Republik	1
Summe	423

Kontinent: Asien	
Land	Anzahl
Afghanistan	37
Arab. Republik Syrien	45
Armenien	41
Aserbaidtschan	23
Bahrain	3
Bangladesch	15
China	425
Georgien	96
Hongkong	1
Indien	77
Indonesien	84
Irak	16
Iran	178
Israel	24
Japan	43
Jemen	8
Jordanien	17
Kambodscha	3
Kasachstan	28
Kirgisistan	28
Südkorea	165
Libanon	12
Malaysia	13
Mongolei	18
Myanmar	2
Nepal	74
Oman	3
Pakistan	45
Palästina	28
Philippinen	10
Saudi-Arabien	5
Singapur	5
Sri Lanka	2
Tadschikistan	2
Taiwan	32
Thailand	22
Turkmenien	4
Usbekistan	42
Vietnam	105
Summe	1.781

Kontinent: Europa	
Land	Anzahl
Albanien	67
Belgien	10
Bosnien und Herzegowina	124
Bulgarien	322
Dänemark	11
Deutschland	37.592
Estland	18
Finnland	21
Frankreich	113
Griechenland	236
Irland	15
Island	3
Italien	325
Kosovo	20
Kroatien	246
Lettland	30
Litauen	39
Luxemburg	28
Malta	2
Mazedonien	35
Moldawien	46
Montenegro	7
Niederlande	35
Norwegen	6
Österreich	82
Polen	221
Portugal	69
Rumänien	120
Russland	330
Schweden	20
Schweiz	24
Serbien	138
Slowakei	45
Slowenien	14
Spanien	130
Tschechische Republik	41
Türkei	771
Ukraine	367
Ungarn	50
Vereinigtes Königreich	72
Weissrussland	82
Zypern	4
Summe	41.931

Kontinent: Amerika	
Land	Anzahl
Argentinien	16
Bolivien	6
Brasilien	94
Chile	11
Costa Rica	5
Dominikanische Republik	4
Ecuador	9
El Salvador	3
Guatemala	1
Haiti	1
Honduras	1
Kanada	22
Kolumbien	86
Kuba	5
Mexiko	36
Nicaragua	2
Panama	2
Paraguay	5
Peru	50
Venezuela	18
Vereinigte Staaten/USA	102
Summe	479

Kontinent: Australien/Sonstige	
Land	Anzahl
Australien	13
Fidschi-Inseln	1
Ohne Angabe	2
Staatenlos	9
Summe	25

Die Studierenden nach Fachbereichen im Sommersemester 2015

**A. Studierende nach Fachbereichen und
Abschlüssen insgesamt, in der
Regelstudienzeit, im 1. Fach- und
1. Hochschulsesemester, nach Geschlecht und
Bildungsherkunft im SoSe 2015**

Studierende insgesamt, im 1. Fach- und 1. Hochschulsesemester, nach Geschlecht und Bildungsherkunft

FB	Fach	HF / NF	Studierende insgesamt	In RSZ	1. Fachsem.	1. Hochschulsesem.	Weiblich	Männlich	Bildungs-inländer	Bildungs-ausländer		
FB 01 Rechtswissenschaft	Rechtswissenschaft	Hauptfach	Staatsexamen	4.922	2.932	197	75	2.875	2.047	4.467	455	
			Magister	4.143	2.338	108	56	2.446	1.697	3.913	230	
			Abschluss im Ausl. Promotion	2	13	7	7	6	2	2	2	2
	Nebenfach	Hauptfach	Magister	13	13	7	7	7	6	6	13	13
			Bachelor	221	221	14	11	95	126	160	160	61
			Magister	353	251	68	11	222	131	313	313	40
	Rechtswissenschaftsergebnis	Hauptfach	Magister	75	12	12	46	29	66	66	9	9
			Magister	4.807	2.835	197	75	2.816	1.991	4.454	4.454	353
			LL.M. Europäisches u. Internationales Wirtschaftsrecht	8	7	0	0	2	6	8	8	0
			LL.M. für im Ausland graduierte Juristinnen und Juristen	8	7	0	0	2	6	8	8	0
LL.M. für im Ausland graduierte Juristinnen und Juristen			33	26	0	0	22	11	11	11	33	
LL.M. Law and Finance			33	26	0	0	22	11	11	11	33	
LL.M. Law and Finance			54	44	0	0	28	26	26	26	52	
LL.M. Law and Finance Ergebnis			54	44	0	0	28	26	26	26	52	
Master of Laws in Legal Theory (LL.M.)			9	9	0	0	2	7	3	3	6	
Master of Laws in Legal Theory (LL.M.) Ergebnis			9	9	0	0	2	7	3	3	6	
FB 02 Wirtschaftswissenschaften	Betriebswirtschaftslehre	Hauptfach	Master	11	11	5	5	6	6	11	11	
			Master	11	11	0	0	5	6	6	11	
			Master of Laws in International Banking, Securit. a. Finance	11	11	0	0	5	6	6	11	
			Master of Laws in International Banking, Securit. a. Finance Ergebnis	11	11	0	0	5	6	6	11	
			Magister	5.629	4.720	622	345	2.520	3.109	4.706	4.706	923
			Magister	169	165	8	63	106	157	12	12	12
			Promotion	117	117	7	34	83	92	25	25	25
			Bachelor	275	217	37	181	94	232	43	43	43
			Magister	64	12	12	45	19	51	13	13	13
			Promotion	625	511	52	323	302	532	93	93	93
Betriebswirtschaftslehre	Hauptfach	Bachelor	92	92	2	1	31	61	52	40	40	
		Magister	233	199	42	5	105	128	203	30	30	
		Magister	33	7	7	15	18	27	6	6	6	
		Bachelor	358	298	44	6	151	207	282	76	76	
		Magister	208	188	4	140	68	199	140	9	9	
		Magister	126	99	4	73	53	120	6	6	6	
		Promotion	10	10	1	6	4	10	4	4	4	
		Magister	344	297	5	219	125	329	15	15	15	
		Bachelor	3.358	2.909	423	253	1.437	1.921	3.022	336	336	
		Abschluss im Ausl.	100	100	67	65	59	41	1	1	99	
Wirtschaftswissenschaften Ergebnis	Hauptfach	Magister	3.458	3.009	490	318	1.496	1.962	3.023	435	435	
		Magister	66	46	0	43	23	40	26	26	26	
		Magister	66	46	0	43	23	40	26	26	26	
		Magister	5	5	0	2	3	2	3	2	3	
		Magister	5	0	0	2	3	2	3	2	3	
		Magister	74	70	30	12	25	49	51	23	23	
		Magister	74	70	30	12	25	49	51	23	23	
		Magister	98	56	0	36	62	93	5	5	5	
		Magister	98	56	0	36	62	93	5	5	5	
		Magister	57	31	0	26	31	53	4	4	4	
Wirtschaftswissenschaften Ergebnis	Hauptfach	Magister	96	59	0	31	65	81	15	15		
		Magister	96	59	0	31	65	81	15	15		
		Magister	94	69	1	44	50	59	35	35		
		Magister	94	69	1	44	50	59	35	35		
		Magister	108	81	0	58	50	39	69	69		
		Magister	108	81	0	58	50	39	69	69		
		Magister	145	96	0	43	102	69	76	76		
		Promotion	101	97	0	23	78	53	48	48		
		Promotion	246	193	0	66	180	122	124	124		
		Arbeitslehre	5.625	3.493	108	40	3.140	2.685	5.243	5.243	582	
FB 03 Gesellschaftswissenschaften	Nebenfach	LA Förderschule	2	1	1	1	2	2	2	0		
		LA Förderschule	2	0	0	1	1	1	2	0		
		Bachelor	958	677	3	454	504	817	141	141		
		Magister	144	75	71	73	131	131	13	13		
		Diplom	104	77	27	77	92	92	12	12		
		Magister	104	77	27	77	92	92	12	12		
		Magister	104	77	27	77	92	92	12	12		
		Magister	104	77	27	77	92	92	12	12		
		Magister	104	77	27	77	92	92	12	12		
		Magister	104	77	27	77	92	92	12	12		

Studierende insgesamt, im 1. Fach- und 1. Hochschulsemester, nach Geschlecht und Bildungsherkunft

FB	Fach	HF / NF	Studierende insgesamt	In RSZ	1. Fachsem.	1. Hochschulesem.	Weiblich	Männlich	Bildungs-inländer	Bildungs-ausländer	
Politikwissenschaft	Hauptfach	Magister	68	7			25	43	59	9	
		Abschluss im Ausl.	13	13	7		5	8	13	13	
		Promotion	83	83	6		35	48	64	19	
	Nebenfach	Bachelor	453	327	37		246	207	411	42	
		Magister	159	40			66	93	142	17	
			1.982	1.222	53	20	929	1.053	1.716	266	
	Sozialkunde	LA Haupt-/Realschule	15				15	3	15		
		LA Gymnasium	30				14	16	30		
	Sozialkunde Ergebnis			45	0	0	0	26	19	45	0
		Bachelor	1.201	830	2		764	437	1.107	94	
		Master	319	201			197	122	302	17	
		Diplom	147	1			65	82	132	15	
		Magister	100	4			55	45	86	14	
		Zusatzstudium	1	1			1		1		
		Abschluss im Ausl.	15	15	9		9	6	15	15	
Promotion		74	74	3		43	31	60	14		
Bachelor		545	396	32	9	316	229	479	66		
Magister		222	60	1		127	95	199	23		
Soziologie	Promotion	1	1			1		1			
		2.625	1.583	47	19	1.577	1.048	2.367	258		
	Master	143	73	2		52	91	133	10		
		143	73	2	0	52	91	133	10		
	Master	238	126	2		156	82	224	14		
		238	126	2	0	156	82	224	14		
	LA Haupt-/Realschule	319	185	1		159	160	303	16		
	LA Gymnasium	416	261	2	1	211	205	401	15		
	LA Förderschule	36	24			20	16	33	3		
	Master	771	470	3	1	390	381	737	34		
Wirtschafts- und Finanzsoziologie		19	19	1		9	10	19			
		19	19	1	0	9	10	19	0		
		10.631	6.943	572	185	7.873	2.758	9.986	645		
	LA Grundschule	1.048	740	91	34	887	161	1.015	33		
	LA Haupt-/Realschule	1.719	1.021	93	40	1.127	592	1.642	77		
	LA Gymnasium	2.646	1.630	106	45	1.657	989	2.528	118		
	LA Förderschule	539	380			440	99	531	8		
	LA Haupt-/Realschule	1	1			1		1			
	LA Gymnasium	7	6	1	1	6	1	7			
	Master	5.960	3.778	291	120	4.118	1.842	5.724	236		
Bildungswissenschaften Lehramt Ergebnis	Bachelor	1.542	1.163	64	33	1.312	230	1.328	214		
	Master	374	274	80		322	52	351	23		
	Diplom	176				121	55	161	15		
	Magister	83	1			58	25	70	13		
	Zusatzstudium	1	1			1		1			
	Abschluss im Ausl.	4	4	2	2	3	1	4			
	Promotion	74	74	2		56	18	65	9		
	Bachelor	495	305	42	6	316	179	435	60		
	Magister	166	33	1		128	38	134	32		
		2.915	1.855	191	42	2.317	598	2.545	370		
Erziehungswissenschaft Ergebnis	LA Förderschule	484	380	7		390	94	476	8		
		484	350	7	0	390	94	476	8		
	LA Förderschule	338	256	5		272	66	329	9		
		338	256	5	0	272	66	329	9		
	LA Förderschule	379	271	3		307	72	377	2		
		379	271	3	0	307	72	377	2		
	LA Grundschule	537	433	75	23	455	82	517	20		
	LA Grundschule	18				14	4	18			
		555	433	75	23	469	86	535	20		
		2.752	1.705	33	4	1.552	1.200	2.606	146		
Sportwissenschaft	Bachelor	506	277	2		188	318	489	17		
	Magister	26				3	23	25	1		

Studierende insgesamt, im 1. Fach- und 1. Hochschulsesemester, nach Geschlecht und Bildungsherkunft

FB	Fach	HF / NF	Studierende insgesamt	In RSZ	1. Fachsem.	1. Hochschulsesem.	Weiblich	Männlich	Bildungs-inländer	Bildungs-ausländer		
FB 06 Evangelische Theologie	Sportwissenschaft	Hauptfach	3	3	1	1		3		3		
		Nebenfach	11	11			6	5	8	3		
	Sportwissenschaft Ergebnis		5	291	3	1	200	351	526	4	25	
		LA Grundschule	144	84			99	45	143		1	
		LA Haupt-/Realschule	304	152			116	188	299		5	
	Sport	LA Gymnasium	422	272			182	240	413		9	
		LA Förderschule	86	54			53	33	85		1	
		LA Grundschule	4				2	2	4			
	Sport Ergebnis	LA Förderschule	2				2	2	2			
			962	562	0	0	452	510	946		16	
		Bachelor	442	385	3	3	340	102	387		55	
	Psychologie	Master	261	197	2	2	198	63	255		6	
		Diplom	49				34	15	43		6	
		Abschluss im Ausl.	5	5	3	3	62	13	65		10	
	Psychologie Ergebnis	Promotion	75	75	9	9	8	1	7		8	
Bachelor		8	2			35	22	48		9		
Magister		57				672	225	806		91		
Sportmedizin		897	664	17	3	672	225	806		91		
	Nebenfach	18				3	15	16		2		
	Magister	18		0	0	3	15	16		2		
Sportmedizin Ergebnis		89	52			47	42	86		3		
	Sports Medical Training / Clinical Exercise Physiology	89	52	0	0	47	42	86		3		
	Sports Medical Training / Clinical Exercise Physiology Ergebnis	56	41	10	10	54	2	54		2		
Kinder- und Jugendlichenpsychotherapie	Abschlusszeugnis	56	41	10	10	54	2	54		2		
	Psychanalyse	56	41	10	10	54	2	54		2		
	Magister	29				18	11	26		3		
Psychoanalyse Ergebnis		29		0	0	18	11	26		3		
	Ausbildungsprogramm Psychotherapie	104	55	2	2	88	16	102		2		
	Ausbildungsprogramm Psychotherapie Ergebnis	104	55	2	2	88	16	102		2		
Sozialwissenschaften des Sports	Master	46	40	1	1	18	28	44		2		
		46	40	1	1	18	28	44		2		
	Sozialwissenschaften des Sports Ergebnis	46	40	1	1	18	28	44		2		
FB 07 Katholische Theologie	Evangelische Theologie		1.149	829	114	25	800	349	1.092	57		
		LA Grundschule	162	125	20	5	145	17	159		3	
		LA Haupt-/Realschule	226	158	34	15	174	52	220		6	
		LA Gymnasium	115	80	13	3	76	39	114		1	
		LA Förderschule	38	30	2		33	5	38			
		Diplom	80	42			42	38	73		7	
		kirchliche Prüfung	40	24			23	17	39		1	
		Promotion	20	20	4	4	11	9	15		5	
		LA Grundschule	3				1	2	3			
		LA Förderschule	1				1		1			
		Evangelische Theologie Ergebnis		685	479	73	23	506	179	662		23
			Bachelor	79	33		1	58	21	73		6
			Magister	28	3			15	13	21		7
		Religionswissenschaft	Zusatzstudium	1	1			1		1		
			Promotion	10	10	1	1	6	4	8		2
Bachelor	92		77	2	2	64	28	86		6		
Religionswissenschaft Ergebnis	Magister	37	10			20	17	29		8		
		247	134	3	1	164	83	218		29		
	Master	13	12			11	2	13				
Vergleichende Religionswissenschaft		13	12			11	2	13				
	Vergleichende Religionswissenschaft	13	12	0	0	11	2	13		0		
	Vergleichende Religionswissenschaft Ergebnis	204	204	38	38	119	85	199		5		
Evangel. Theologie (Magister Theologie)	Magister	204	204	38	38	119	85	199		5		
		204	204	38	38	119	85	199		5		
	Evangel. Theologie (Magister Theologie) Ergebnis	615	422	85	25	418	197	586		29		
Katholische Theologie	Bachelor	47	35	14	5	29	18	45		2		
	LA Grundschule	109	78	10	2	101	8	107		2		
	LA Haupt-/Realschule	155	110	26	10	112	43	152		3		
Katholische Theologie Ergebnis	LA Gymnasium	112	84	12	4	73	39	109		3		
	LA Förderschule	24	16	1	1	20	4	23		1		
	Magister	15				4	11	15				

Studierende insgesamt, im 1. Fach- und 1. Hochschulsesemester, nach Geschlecht und Bildungsherkunft

FB	Fach	HF / NF	Studierende insgesamt	In RSZ	1. Fachsem.	1. Hochschulesem.	Weiblich	Männlich	Bildungs-inländer	Bildungs-ausländer
Katholische Theologie	Hauptfach	Zusatzstudium	1	1			1		1	
		Promotion	13	13	1		4	9	6	7
	Nebenfach	Bachelor	62	59	21	4	35	27	60	2
		LA Grundschule	1				1		1	
		LA Förderschule	1							
		Magister	16	5			10	6	14	2
	Katholische Theologie Ergebnis		556	401	85	25	391	165	533	23
		Master	6	4			3	3	4	2
		Magister	24	4			5	19	24	2
		Zusatzstudium	4	4			4	4	4	4
Religionsphilosophie	Promotion	9	9			4	5	6	3	
	Bachelor	4				4	4	4	4	
	Magister	12				11	1	11	1	
		59	21	0	0	27	32	53	6	
Religionsphilosophie Ergebnis		6.666	4.701	530	127	3.531	3.135	6.277	389	
	Bachelor	297	297	74	19	106	191	276	21	
	Master	2	1			2	2			
	LA Haupt-/Realschule	450	270	10	1	269	181	431	19	
	LA Gymnasium	575	370	56	21	316	259	558	17	
	LA Förderschule	33	26			26	7	31	2	
	Magister	238	40			89	149	224	14	
	Zusatzstudium	14	14			10	4	13	1	
	Abschluss im Ausl.	8	8	1	1	3	5	8	8	
	Promotion	38	38	5	3	18	20	36	2	
Geschichte	Bachelor	835	741	207	45	456	379	771	64	
	LA Förderschule	1				1		1		
	Magister	134	45	1		58	76	129	5	
		2.625	1.850	354	87	1.351	1.274	2.472	153	
Geschichte Ergebnis	Bachelor	465	408	1		182	283	442	23	
	Master	55	55	17	1	16	39	45	10	
	LA Gymnasium	505	359	66	12	306	199	480	25	
	Magister	378	49			144	234	360	18	
	Zusatzstudium	10	10			7	3	9	1	
	Abschluss im Ausl.	13	13	5	5	6	7	13	13	
	Promotion	60	60	5	3	22	38	37	23	
	Bachelor	615	548	1		335	280	600	15	
	Magister	146	34			65	81	133	13	
		2.247	1.536	95	21	1.083	1.164	2.106	141	
Philosophie Ergebnis	Bachelor	538	441	4		358	180	519	19	
	Master	14	14			9	5	13	1	
	Magister	134	35			92	42	127	7	
	Zusatzstudium	11	11			6	5	10	1	
	Abschluss im Ausl.	1	1			1				
	Promotion	23	23			16	7	15	8	
	Bachelor	601	511	1		389	212	573	28	
	Magister	98	53			58	40	92	6	
	Promotion	1	1			1	1	1	1	
		1.421	1.090	5	0	929	492	1.350	71	
Alte Geschichte	Magister	8				3	5	6	2	
	Promotion	9	9			1	8	8	1	
	Magister	6				4	2	6		
		23	9	0	0	8	15	20	3	
Alte Geschichte Ergebnis	Magister	52				20	32	46	6	
	Promotion	34	34	2		15	19	33	1	
	Magister	45				21	24	40	5	
		131	34	2	0	56	75	119	12	
Mittlere und neuere Geschichte Ergebnis	Magister	6	1	1		1	5	3	3	
		6	1	1	0	1	5	3	3	
	Bachelor	174	166	72	19	88	86	170	4	
	Magister	39	15	1		15	24	37	2	

Studierende insgesamt, im 1. Fach- und 1. Hochschulsesemester, nach Geschlecht und Bildungsherkunft

FB	Fach	HF / NF	Studierende insgesamt	In RSZ	1. Fachsem.	1. Hochschulesem.	Weiblich	Männlich	Bildungs-inländer	Bildungs-ausländer
FB 09 Sprach- und Kulturwissenschaften	Geschichte u. Philosophie d. Wissenschaften Ergebnis		213	181	73	19	103	110	207	6
	Afrikanische Sprachwissenschaften	Hauptfach	7.138	5.030	699	196	4.776	2.362	6.496	642
Afrikanische Sprachwissenschaften Ergebnis	Master		3	3			2	1	3	
	Magister		2				2	2	2	
	Promotion		5	5			3	2	2	
	Bachelor		10	8	0	0	5	5	7	3
	Magister		53	53	1		30	23	52	1
	Zusatzstudium		60	14			36	24	57	3
	Abschluss im Ausl.		5	5			5		4	1
	Promotion		1	1	1		1			1
	Bachelor		8	8			5	3	6	2
	Magister		142	125	6		88	54	134	8
Klassische Archäologie Ergebnis	Magister		79	20			50	29	72	7
	Bachelor		348	226	7	0	215	133	325	23
	Magister		7				6	1	6	1
	Promotion		7	7	2		3	4	2	5
	Magister		4				2	2	4	
	Nebenfach		18	7	2	2	11	7	12	6
	Hauptfach		19	12	1		12	7	18	1
	Nebenfach		19	12	1	0	12	7	18	1
	Bachelor		289	188			174	115	275	14
	Magister		2				2		2	
Japanologie Ergebnis	Magister		12	2			8	4	11	1
	Abschluss im Ausl.		3	3	2		1	2	2	3
	Promotion		2	2			2		2	
	Bachelor		137	114			80	57	123	14
	Magister		27	10			15	12	24	3
	LA Grundschule		472	319	2	2	280	192	437	35
	LA Haupt-/Realschule		47	27	1		43	4	44	3
	LA Gymnasium		69	46	2		60	9	68	1
	LA Förderschule		194	127	5	1	149	45	186	8
	Bachelor		25	21	1		22	3	24	1
Kunsterziehung Ergebnis	Magister		335	221	9	1	274	61	322	13
	Bachelor		739	588	163	50	579	160	667	72
	Magister		51	51	19		47	4	44	7
	Zusatzstudium		298	57			235	63	263	35
	Promotion		17	17			13	4	14	3
	Bachelor		56	56	3		36	20	48	8
	Magister		570	523	153	46	401	169	514	56
	LA Grundschule		171	64			109	62	157	14
	LA Gymnasium		1.902	1.356	338	96	1.420	482	1.707	195
	Kunstgeschichte Ergebnis	LA Förderschule		188	107	10	4	117	71	181
Hauptfach			188	107	10	4	117	71	181	7
LA Grundschule			52	39	4	2	43	9	52	1
LA Haupt-/Realschule			41	28	4		29	12	40	1
LA Förderschule			20	18			17	3	20	
Bachelor			113	85	8	2	89	24	112	1
Magister			179	179	34	10	99	80	167	12
Promotion			172	90	1		88	84	155	17
Zusatzstudium			13	13			6	7	11	2
Abschluss im Ausl.			1	1	1	1	1	1	1	1
Musikwissenschaft Ergebnis	Promotion		15	15	2		7	8	10	5
	Bachelor		184	162	60	16	105	79	169	15
	Magister		31	8	2		16	15	27	4
	Bachelor		595	468	100	27	322	273	539	56
	Magister		4				1	3	4	
	Promotion		1	1			1		1	1
	Nebenfach		4				3	1	4	
	Hauptfach		9	1	0	0	5	4	8	1
	LA Gymnasium		3				3		2	1
	Russisch									

Studierende insgesamt, im 1. Fach- und 1. Hochschulsesemester, nach Geschlecht und Bildungsherkunft

FB	Fach	HF / NF	Studierende insgesamt	In RSZ	1. Fachsem.	1. Hochschulsesem.	Weiblich	Männlich	Bildungs-inländer	Bildungs-ausländer
	Russisch Ergebnis		3	0	0	0	3	0	2	1
			151	107	1		94	57	132	19
		Hauptfach	21	13			15	6	16	5
	Sinologie		12	1			4	8	12	
			3	3	1		2	1	1	2
		Nebenfach	113	86	2		81	32	98	15
	Sinologie Ergebnis		20	6			13	7	18	2
			320	216	4	1	209	111	277	43
		Hauptfach	2	2			2			2
	Turkologie		2	2			1	1	1	2
		Nebenfach	1	1			1		1	
	Turkologie Ergebnis		5	2	0	0	3	2	3	2
			147	131			102	45	138	9
		Hauptfach	32	17			26	6	27	5
			9				5	4	9	
	Kulturanthropologie und Europäische Ethnologie		3	3	1	1	2	1	3	3
			9	9	1		6	3	6	3
		Nebenfach	94	81			68	26	88	6
			28	10			21	7	22	6
	Kulturanthropologie und Europäische Ethnologie Ergebnis		322	251	2	1	230	92	290	32
			33	29			18	15	30	3
		Hauptfach	1	1			1		1	
			9	2			5	4	8	1
		Nebenfach	3	3			2	1	3	
			1	1			1		1	1
	Judaistik		3	3			3		3	
			29	24			15	14	27	2
		Nebenfach	1	1			1		1	1
			9				6	3	9	
	Judaistik Ergebnis		89	63	0	0	51	38	81	8
			85	15			70	15	79	6
		Hauptfach	3	3			2	1	3	
			20	20			17	3	20	
	Kunst - Medien - Kulturelle Bildung		243	82	12	3	184	59	226	17
			38	34			36	2	36	2
	Kunst - Medien - Kulturelle Bildung Ergebnis		389	154	12	3	309	80	364	25
	Altorientalische Philologie		18	2			12	6	15	3
	Altorientalische Philologie Ergebnis		18	2	0	0	12	6	15	3
	Archäometrie		37	36			13	24	36	1
	Archäometrie Ergebnis		20	2			8	12	17	3
			57	38	0	0	21	36	53	4
		Hauptfach	71	71	38	13	34	37	65	6
			30	4	1		20	10	26	4
	Archäologie und Kulturgeschichte des Vorderen Orients		1	1			1		1	1
			12	12	1		9	3	8	4
		Nebenfach	87	84	44	12	54	33	82	5
			16	6	1		11	5	13	3
	Archäologie und Kulturgeschichte des Vorderen Orients Ergebnis		217	178	85	25	129	88	195	22
	Musikpädagogik		3	3			3		2	1
	Musikpädagogik Ergebnis		3	0	0	0	3	0	2	1
	Vergleichende Sprachwissenschaften		1	1			1		1	1
			7	7	1		3	4	6	1
		Nebenfach	1	1			1		1	1
	Vergleichende Sprachwissenschaften Ergebnis		9	7	1	0	4	5	6	3
	Phonetik		1	1			1		1	1
			3	3			1	2	2	1
		Nebenfach	2	2			1	1	2	1
	Phonetik Ergebnis		6	3	0	0	3	3	5	1
	Griechische Philologie		22	22	10	2	12	10	19	3
			5	1			3	2	4	1

Studierende insgesamt, im 1. Fach- und 1. Hochschulsesemester, nach Geschlecht und Bildungsherkunft

FB	Fach	HF / NF	Studierende insgesamt	In RSZ	1. Fachsem.	1. Hochschulsesem.	Weiblich	Männlich	Bildungs-inländer	Bildungs-ausländer
	Griechische Philologie	Hauptfach Nebenfach	2 3 48 12	2 3 45 1			1 3 23 6	1 3 25 6	2 3 43 12	2 3 5 6
	Griechische Philologie Ergebnis		92	74	26	8	48	44	83	9
	Vor- und Frühgeschichte	Hauptfach Nebenfach	67 47 4 19	67 6 4 19	19 4		37 31 2 11	30 16 2 8	64 39 3 19	3 8 1 3
	Vor- und Frühgeschichte Ergebnis		102	99	33	8	64	64	99	3
	Hilfswissenschaften des Altertums	Hauptfach Nebenfach	265 1	201 1	56	13	128	137	249	16
	Hilfswissenschaften des Altertums Ergebnis		2				2		2	
	Archäologie und Geschichte der römischen Provinzen	Hauptfach Nebenfach	34 16 4 40	33 2 4 40	0 1		15 5 4 15	19 11 3 25	33 15 4 37	0 1 1 3
	Archäologie und Geschichte der römischen Provinzen Ergebnis		115	90	1	0	44	71	108	7
	Lateinische Philologie	Hauptfach Nebenfach	23 17 3 2	23 17 3 2	5		12 9 2 2	11 8 1 2	22 16 3 2	1 1 3 2
	Lateinische Philologie Ergebnis		34	34	17	6	15	19	29	5
	Ostslawistik	Hauptfach Nebenfach	87 2	66 1	22	8	42	45	80	7
	Ostslawistik Ergebnis		1				1		1	
	West- und Südslawistik	Hauptfach Nebenfach	7 2	1 2	0		5 2	2 1	4 1	3 2
	West- und Südslawistik Ergebnis		4	0	0	0	3	1	2	2
	Empirische Sprachwissenschaft	Hauptfach Nebenfach	39 15 1 30	6 1 1 30	1 1		8 1 1 21	7 1 1 9	35 12 1 28	4 3 1 2
	Empirische Sprachwissenschaft Ergebnis		28	13	1	1	23	5	24	4
	Islamische Religion	Hauptfach Nebenfach	114 28	21 12	3 1	1	81 14	33 14	100 20	14 8
	Islamische Religion Ergebnis		77	64	1	0	50	27	74	3
	Sprachen und Kulturen Südostasiens	Hauptfach Nebenfach	67 6	57 3			48 5	19 1	60 6	7 6
	Sprachen und Kulturen Südostasiens Ergebnis		150	124	1	0	103	47	140	10
	Islamische Studien	Hauptfach	275 47	222 47	4	1	192	83	255	20
	Islamische Studien Ergebnis		332	279	6	2	231	101	305	27
	Curatorial Studies	Hauptfach	50	34			37	13	37	13
	Curatorial Studies Ergebnis		50	34	0	0	37	13	37	13
	Empirische Sprachwissenschaft	Hauptfach Nebenfach	179 6	171 1	1		134 4	45 2	164 6	15 6
	Empirische Sprachwissenschaft Ergebnis		202	187	1	0	140	62	184	18
	Japan in der Welt	Hauptfach	387 32	359 20	2	0	278	109	354	33
	Japan in der Welt Ergebnis		21				11		30	2

Studierende insgesamt, im 1. Fach- und 1. Hochschulsesemester, nach Geschlecht und Bildungsherkunft

FB	Fach	HF / NF	Studierende insgesamt	In RSZ	1. Fachsem.	1. Hochschulsesem.	Weiblich	Männlich	Bildungs-inländer	Bildungs-ausländer	
FB 10	Japan in der Welt Ergebnis		32	20	0	0	21	11	30	2	
	Southeast Asian Studies	Hauptfach	9	8			6	3	4	5	
	Southeast Asian Studies Ergebnis		9	8	0	0	6	3	4	5	
	Archäologie von Münze, Geld und von Wirtschaft in der Antike	Hauptfach		3	3			2	1	3	
		Bachelor		12	12			3	9	12	
		Bachelor		1	1			1	1	1	
		Magister		16	16	0	0	5	11	16	0
	Archäologie von Münze, Geld und von Wirtschaft in der Antike Ergebnis		10.585	6.729	988	319	8.196	2.389	9.484	1.101	
	American Studies	Bachelor		276	204	44	15	201	75	253	23
		Master		21	21			16	5	14	7
Magister			99	5			66	33	88	11	
Promotion			9	9	1		7	2	7	2	
Bachelor			204	167	33	4	153	51	189	15	
American Studies Ergebnis	Magister		53	16	1		40	13	46	7	
			662	422	79	19	483	179	597	65	
	LA Grundschule		180	139	21	5	164	16	171	9	
	LA Haupt-/Realschule		307	171	26	5	230	77	277	30	
	LA Gymnasium		749	477	40	10	526	223	708	41	
Englisch/Anglistik	LA Förderschule		41	33	1		36	5	39	2	
	LA Grundschule		4				1	3	4		
			1.281	820	88	20	957	324	1.199	82	
	LA Haupt-/Realschule		135	94	21	9	111	24	114	21	
	LA Gymnasium		319	195	16	8	260	59	297	22	
Französisch Ergebnis			454	289	37	17	371	83	411	43	
	LA Grundschule		1.066	787	106	38	901	165	1.033	33	
	LA Haupt-/Realschule		497	307	29	9	412	85	461	36	
	LA Gymnasium		677	393	26	7	528	149	665	12	
	LA Förderschule		191	151			172	19	191		
Deutsch	LA Grundschule		8				4	4	8		
	LA Förderschule		7				3	4	7		
			2.446	1.638	161	54	2.020	426	2.365	81	
	LA Gymnasium		90	53	4	1	68	22	73	17	
	LA Gymnasium		90	53	4	1	68	22	73	17	
Deutsch Ergebnis	Bachelor		74	50			48	26	72	2	
	Master		1	1			1	1	1		
	Magister		59	5			41	18	54	5	
	Zusatzstudium		3	3			3		3		
	Abschluss im Ausl.		1	1	1	1	1		1	1	
Skandinavistik	Promotion		2	2			1	1	2		
	Bachelor		73	64			46	27	69	4	
	Magister		41	7			33	8	35	6	
	Bachelor		254	133	1	1	174	80	236	18	
	Magister		251	219			200	51	213	38	
Skandinavistik Ergebnis	Bachelor		43	43	2		35	8	38	5	
	Magister		102	4			73	29	74	28	
	Zusatzstudium		1	1			1		1		
	Abschluss im Ausl.		3	3	2	2	2		3	3	
	Promotion		21	21	2	1	11	10	14	7	
Theater-, Film- und Medienwissenschaft	Bachelor		31	1			24	7	28	3	
	Magister		19	9			12	7	17	2	
			471	301	6	3	358	113	385	86	
	Bachelor		308	221	55	15	249	59	255	53	
	Magister		223	10	2		168	55	161	62	
Theater-, Film- und Medienwissenschaft Ergebnis	Zusatzstudium		2	2			2		2		
	Abschluss im Ausl.		8	8	2	2	6	2	8	8	
	Promotion		16	16	1	1	13	3	11	5	
	Bachelor		366	305	92	20	277	89	301	65	
	Magister		170	24	2		126	44	141	29	
Romanistik	Magister		1.093	586	154	37	841	252	871	222	
			408	267	26	11	305	103	338	70	
	LA Gymnasium										

Studierende insgesamt, im 1. Fach- und 1. Hochschulsemester, nach Geschlecht und Bildungsherkunft

FB	Fach	HF / NF	Studierende insgesamt	In RSZ	1. Fachsem.	1. Hochschulsem.	Weiblich	Männlich	Bildungs-inländer	Bildungs-ausländer
	Spanisch Ergebnis		408	267	26	11	305	103	338	70
	Allgemeine und vergleichende Literaturwissenschaft	Hauptfach	180	151		1	147	33	166	14
			79	2			56	23	72	7
			2	2			1	1	2	1
			10	10	1		3	7	7	3
	Allgemeine und vergleichende Literaturwissenschaft Ergebnis		271	165	1	1	207	64	247	24
			228	170	28	9	187	41	200	28
		Hauptfach	113	4			84	29	90	23
			8	8	4	4	4	4	4	8
	English Studies		24	24	3		18	6	22	2
			282	223	41	13	219	63	257	25
		Nebenfach	82	11			65	17	73	9
	English Studies Ergebnis		737	440	76	26	577	160	642	95
	Performing Arts	Hauptfach	1				1			1
	Performing Arts Ergebnis		1	0	0	0	1	0	0	1
	Buch- und Medienpraxis		1.084	910	274	97	837	247	995	89
	Buch- und Medienpraxis Ergebnis		337	5			236	101	279	58
		Hauptfach	7	7			6	1	6	1
			26	26	10	10	18	8	26	26
	Germanistik		50	50	7		31	19	40	10
			283	201	32	8	215	68	258	25
		Nebenfach	205	29			139	66	179	26
	Germanistik Ergebnis		1.992	1.228	323	115	1.482	510	1.757	235
	Buch- und Medienpraxis	Hauptfach	11	8			10	1	9	2
	Buch- und Medienpraxis Ergebnis		11	8	0	0	10	1	9	2
			140	124	1		110	30	132	8
	Linguistik	Hauptfach	10	10			10		10	
			3	3	3	3	2	1	3	3
			4	4	1		4		2	2
	Linguistik Ergebnis		157	141	5	3	126	31	144	13
	Dramaturgie	Hauptfach	25	14			20	5	22	3
	Dramaturgie Ergebnis		25	14	0	0	20	5	22	3
			1				1		1	
	Kognitive Linguistik	Hauptfach	7	2			6	1	7	
			1	1			1		1	
	Kognitive Linguistik Ergebnis		9	3	0	0	8	1	9	0
	Film and Audiovisual Media	Hauptfach	18	16			16	2	16	2
			10	10	10	10	6	4	10	10
	Film and Audiovisual Media Ergebnis		28	26	10	10	22	6	16	12
			4	4			3	1	3	1
	Romanistische Linguistik	Hauptfach	1	1	1	1	1		1	1
	Romanistische Linguistik Ergebnis		5	5	1	1	4	1	3	2
	Anglophone Literatures	Hauptfach	35	35			32	3	26	9
	Anglophone Literatures Ergebnis		35	35	0	0	32	3	26	9
	Deutsche Literatur	Hauptfach	100	100	25		83	17	87	13
	Deutsche Literatur Ergebnis		100	100	25	0	83	17	87	13
	Filmkultur	Hauptfach	23	23	1		17	6	20	3
	Filmkultur Ergebnis		23	23	1	0	17	6	20	3
	Moving Cultures	Hauptfach	32	32			30	2	27	5
	Moving Cultures Ergebnis		32	32	0	0	30	2	27	5
	FB 11 Geowissenschaften und Geographie		2.390	1.700	31	3	1.138	1.252	2.270	120
			456	288			183	273	439	17
	Geowissenschaften	Hauptfach	60	34	5		24	36	57	3
			1	1			1	1	1	1
	Geowissenschaften Ergebnis		55	55	10	1	24	31	43	12
			572	378	15	1	231	341	539	33
	Geographie	Hauptfach	474	372			185	289	458	16
			353	217			223	130	335	18
			233	164			135	98	223	10
			51	41	1		43	8	51	8

Studierende insgesamt, im 1. Fach- und 1. Hochschulsesemester, nach Geschlecht und Bildungsherkunft

FB	Fach	HF / NF	Studierende insgesamt	In RSZ	1. Fachsem.	1. Hochschulsesem.	Weiblich	Männlich	Bildungs-inländer	Bildungs-ausländer
Geographie	Hauptfach	Abschluss im Ausl.	2	2	2	2	1	1	1	3
		Promotion	22	22	1	1	9	13	19	3
	Nebenfach	Bachelor	171	159	1	1	75	96	158	13
		LA Förderschule	1				1		1	
	Geographie Ergebnis	Magister	15	4			6	9	14	1
			1.322	981	5	5	678	644	1.259	63
	Geologie	Hauptfach	3				2	1	3	
		Nebenfach	1	1			2	3	5	
	Geologie Ergebnis	Magister	9	6	0	0	4	5	9	0
			2	2			2	2	2	
	Geophysik	Hauptfach	2	2			2	2	2	
			2	2			2	2	2	
	Geophysik Ergebnis	Hauptfach	4	2	0	0	0	4	4	0
			154	127			64	90	146	8
Meteorologie	Hauptfach	22	19			4	18	22		
		10				4	6	9	1	
Meteorologie Ergebnis	Promotion	4	4	1	1	2	2	4		
		190	150	1	1	74	116	181	9	
Mineralogie	Hauptfach	2	2			2	2	2		
		2	2			2	2	2		
Mineralogie Ergebnis	Hauptfach	90	65	4	4	49	41	86	4	
		90	65	4	4	49	41	86	4	
Umweltwissenschaften	Hauptfach	61	34	5	5	32	29	59	2	
		140	82	1	1	68	72	131	9	
Umweltwissenschaften Ergebnis	Master	140	82	1	1	68	72	131	9	
		140	82	1	1	68	72	131	9	
Physische Geographie	Hauptfach	7	7			4	3	7		
		1				1	1	1		
Physische Geographie Ergebnis	Magister	3	3	2	2	1	2	3		
		49	49	4	4	6	43	31	18	
Geographien der Globalisierung	Hauptfach	6	4			3	3	6		
		5	4	1	1	2	3	3	2	
Geographien der Globalisierung Ergebnis	Magister	1.710	1.388	448	448	510	1.200	1.462	248	
		1.263	1.008	330	330	577	662	1.123	116	
FB 12 Informatik und Mathematik	Bachelor	98	61	13	13	35	63	89	9	
	Master	166	102	23	23	27	139	143	23	
Informatik	LA Haupt-/Realschule	118	96	37	37	62	56	113	5	
	LA Gymnasium	92	65	13	13	29	63	85	7	
Informatik Ergebnis	LA Förderschule	7	7			4	3	7		
	Magister	1				1	1	1		
Informatik Ergebnis	Abschluss im Ausl.	3	3	2	2	1	2	3		
	Promotion	49	49	4	4	6	43	31	18	
Informatik Ergebnis	Bachelor	6	4			3	3	6		
	Magister	5	4	1	1	2	3	3	2	
Informatik Ergebnis	Bachelor	1.710	1.388	448	448	510	1.200	1.462	248	
	Master	1.239	1.008	330	330	577	662	1.123	116	
Informatik Ergebnis	LA Grundsichule	1.063	813	113	113	38	165	1.027	36	
	LA Haupt-/Realschule	594	426	82	82	20	382	573	21	
Informatik Ergebnis	LA Gymnasium	468	355	41	41	279	189	452	16	
	LA Förderschule	54	37	1	1	44	10	52	2	
Mathematik	Diplom	30				13	17	29		
	Abschluss im Ausl.	2	2	2	2	2	2	2		
Mathematik Ergebnis	Promotion	32	32	5	5	11	21	27	5	
		5	2	1	1	3	2	3	2	
Mathematik Ergebnis	Bachelor	6				5	1	6		
	LA Grundsichule	2				1	1	2		
Mathematik Ergebnis	LA Förderschule	4	1	1	1	3	1	4		
	Magister	3.597	2.737	589	589	109	2.253	1.344	210	
Bioinformatik	Bachelor	88	72	2	2	34	54	75	13	
	Master	34	25	2	2	11	23	30	4	
Bioinformatik Ergebnis	Promotion	17	17	1	1	6	11	14	3	
		139	114	5	5	51	88	119	20	
Bioinformatik Ergebnis	Master	113	78	17	17	29	84	96	17	
		113	78	17	17	29	84	96	17	
Wirtschaftsinformatik	Hauptfach	113	78	17	17	29	84	96	17	
		113	78	17	17	29	84	96	17	
Wirtschaftsinformatik Ergebnis	Hauptfach	113	78	17	17	29	84	96	17	
		113	78	17	17	29	84	96	17	
Physik	Hauptfach	801	618	160	160	48	585	755	46	
		1.769	1.316	232	232	48	1.253	1.619	150	

Studierende insgesamt, im 1. Fach- und 1. Hochschulsemester, nach Geschlecht und Bildungsherkunft

FB	Fach	HF / NF	Studierende insgesamt	In RSZ	1. Fachsem.	1. Hochschulsem.	Weiblich	Männlich	Bildungs-inländer	Bildungs-ausländer		
Physik	Physik	Hauptfach	Master	166	125	28	40	126	156	10		
			LA Haupt-/Realschule	159	92		73	86	149	10		
			LA Gymnasium	163	115	1	59	104	158	5		
			LA Förderschule	4	2		1	3	4			
			Diplom	41	1		5	36	39	2		
			Magister	3	1			3	3			
			Abschluss im Ausl.	1	1			1	1			
			Promotion	213	213	29	45	168	155	58		
			Bachelor	5	4	1	1	4	5			
			Magister	4	1	4	1	3	4			
			Physik Ergebnis			1.560	1.173	219	441	1.119	1.428	132
			Physik der Informationstechnologie			8			1	7	8	
			Master			1				1	1	
			Bachelor			9	0	0	1	8	9	0
			Physik der Informationstechnologie Ergebnis			145	102	1	51	94	138	7
			Bachelor			49	36	11	20	29	44	5
			Master			3	3	1	1	2	3	
			Abschluss im Ausl.			2	2		2			
			Promotion			199	143	13	74	125	182	17
Bachelor			1	0	0	0	1	1				
Master			1	0	0	0	1	1				
Computational Science Ergebnis			2.139	1.624	139	56	1.200	939	1.934	205		
FB 14 Biochemie, Chemie und Pharmazie			175	152		102	73	162	13			
Bachelor			69	69	1	42	27	67	2			
Master			31	1		15	16	26	5			
Diplom			127	127	12	4	72	55	93	34		
Promotion			402	349	13	4	231	171	348	54		
Biochemie Ergebnis			341	216		140	201	321	20			
Bachelor			214	132	32	1	95	119	197	17		
Master			98	58	1	58	40	95	3			
LA Haupt-/Realschule			172	127	1	85	87	168	4			
LA Gymnasium			1	1		1	1	1				
LA Förderschule			104	104	13	38	66	92	12			
Promotion			930	638	47	2	417	513	874	56		
Chemie Ergebnis			688	518	68	49	476	212	623	65		
Pharmazie			119	119		76	43	89	30			
Promotion			807	637	79	50	552	255	712	95		
Pharmazie Ergebnis			1.484	1.186	43	11	975	509	1.335	149		
FB 15 Biowissenschaften			503	433		326	177	463	40			
Bachelor			135	74		99	36	135				
LA Haupt-/Realschule			237	140		167	70	228				
LA Gymnasium			61	47		50	11	60				
LA Förderschule			2	2	2	2	2	2				
Abschluss im Ausl.			283	283	31	8	159	124	217	66		
Promotion			5	3		2	2	5				
Bachelor			3	1		2	1	3				
Magister			1.229	983	33	10	808	421	1.111	118		
Biologie/Biowissenschaft Ergebnis			8			1	7	7	1			
Bioinformatik			8	0	0	1	7	7	1			
Bioinformatik Ergebnis			45	37		34	11	28	17			
Interdisciplinary Neuroscience			45	37	0	34	11	28	17			
Interdisciplinary Neuroscience Ergebnis			65	57		46	19	60	5			
Molekulare Biowissenschaften			65	57	0	46	19	60	5			
Molekulare Biowissenschaften Ergebnis			79	59	10	49	30	74	5			
Ökologie und Evolution			79	59	10	49	30	74	5			
Ökologie und Evolution Ergebnis			26	25	0	15	11	25	1			
Molekulare Biotechnologie			26	25	0	15	11	25	1			
Molekulare Biotechnologie Ergebnis			32	25		22	10	30	2			
Cell Biology and Physiology			32	25	0	22	10	30	2			
Cell Biology and Physiology Ergebnis			3.709	3.132	54	28	2.282	1.427	3.176	533		
FB 16 Medizin												

Studierende insgesamt, im 1. Fach- und 1. Hochschulsesemester, nach Geschlecht und Bildungsherkunft

FB	Fach	HF / NF	Studierende insgesamt	In RSZ	1. Fachsem.	1. Hochschulsesem.	Weiblich	Männlich	Bildungs-inländer	Bildungs-ausländer
	Medizin	Hauptfach	2.654	2.280	3		1.682	972	2.430	224
		Abschluss im Ausl.	20	20	4		11	9	2	18
	Medizin	Hauptfach	130	130	21		80	50	108	22
		Nebenfach	1				1		1	
	Medizin Ergebnis	Bachelor	2.805	2.430	28	6	1.774	1.031	2.541	264
	Zahnmedizin	Staatsexamen	622	508	2		431	191	552	70
		Promotion	25	25	2		18	7	23	2
	Zahnmedizin Ergebnis	Promotion	647	533	4	0	449	198	575	72
	Theoretische Medizin	Hauptfach	6	6			3	3	6	0
	Theoretische Medizin Ergebnis	Promotion	6	6	0	0	3	3	6	0
	Master of Oral Implantology	Hauptfach	203	115	22	22	24	179	6	197
	Master of Oral Implantology Ergebnis	Master	203	115	22	22	24	179	6	197
	Molekulare Medizin	Hauptfach	48	48			32	16	48	
	Molekulare Medizin Ergebnis	Master	48	48	0	0	32	16	48	0

**B. Studierende nach Fachbereichen und
Abschlüssen, nach Geschlecht und
Bildungsherkunft insgesamt, in der
Regelstudienzeit und im 1. Fachsemester
im SoSe 2015**

Studierende nach Geschlecht und Bildungsausländer insgesamt, im 1. Fachsemester und in RSZ

FB	Fach	HF / NF	Studierende insgesamt	Weiblich	Weiblich in RSZ	Weiblich 1. Fachsem.	Männlich	Männlich in RSZ	Männlich 1. Fachsem.	Bildungsausländer	Bildungsausländer in RSZ	Bildungsausländer 1. Fachsem.		
FB 01	Rechtswissenschaft	Hauptfach	4.922	2.875	1.702	110	2.047	1.230	87	455	305	28		
			4.143	2.446	1.386	53	1.697	2	952	55	230	116	11	
			2						2					
			13	7	7	3	6		6		4	13	7	
			221	95	95	5	126		126		9	61	4	
			353	222	158	49	131		93		19	40	6	
			75	46	7	29	5		5		1	9	1	
			4.807	2.816	1.653	110	1.991		1.182		87	353	219	28
			8	2	2		6		5					
			8	2	2	0	6		5		0	0	0	0
			33	22	17		11		9			33	26	
			33	22	17	0	11		9		0	33	26	0
			54	28	23		26		21			52	43	
			54	28	23	0	26		21		0	52	43	0
			9	2	2		7		7			6	6	
11	5	5		7		7		0	6	6	0			
11	5	5		6		6		0	11	11	0			
11	5	5		6		6		0	11	11	0			
FB 02	Wirtschaftswissenschaften	Hauptfach	5.629	2.520	2.119	282	3.109	2.601	330	923	749	157		
			169	63	61	2	106		104		6	12		
			117	34	34	2	83		83		5	25	1	
			275	181	149	27	94		68		10	43	7	
			64	45	9		19		13		4	13	4	
			625	323	253	31	302		258		21	93	72	
			92	31	31		61		61		2	40	40	
			233	105	90	24	128		109		18	30	20	
			33	15	2		18		5			6	2	
			358	151	123	24	207		175		20	76	62	
			208	140	129		68		59		9	9	9	
			126	73	60	4	53		39			6	5	
			10	6	1		4		4					
			344	219	195	5	125		102		0	15	14	
			3.358	1.437	1.249	180	1.921		1.660		243	336	280	
100	59	59	41	41		41		26	99	99				
3.458	1.496	1.308	221	1.962		1.701		269	435	379				
66	43	31		23		15		16	26	16				
66	43	31	0	23		15		0	26	16				
5	2			3		3								
5	2	0		3		3		0	3	0				
74	25	23	10	49		47		20	23	21				
74	25	23	10	49		47		20	23	21				
98	36	22		62		34		5	5	3				
98	36	22	0	62		34		0	5	3				
57	26	17		31		14		4	4	1				
57	26	17	0	31		14		0	4	1				
96	31	20		65		39		15	15	8				
96	31	20	0	65		39		0	15	8				
94	44	33	1	50		36		36	35	23				
94	44	33	1	50		36		36	35	23				
108	58	39		50		42		69	69	47				
108	58	39	0	50		42		0	69	47				
145	43	33		102		63		76	76	57				
101	23	22		78		75		75	48	46				
246	66	55	0	180		138		138	124	103				
5.825	3.140	1.988	63	2.685		1.505		45	582	319	34			
2	1	1		1		1		0	0	0	0			
2	1	0		0		0		0	0	0	0			
958	454	321	2	504		356		1	141	72	2			
144	71	40		73		35		3	13	3				
104	27			77					12					
FB 03	Gesellschaftswissenschaften	Hauptfach	5.825	3.140	1.988	63	2.685	1.505	45	582	319	34		
			2	1	1		1		1		0	0	0	
			2	1	0		0		0		0	0	0	
			958	454	321	2	504		356		1	141	72	
			144	71	40		73		35		3	13	3	
			104	27			77					12		
			2	1	1		1		1		0	0	0	
			2	1	0		0		0		0	0	0	
			958	454	321	2	504		356		1	141	72	
			144	71	40		73		35		3	13	3	
			104	27			77					12		
			2	1	1		1		1		0	0	0	
			2	1	0		0		0		0	0	0	
			958	454	321	2	504		356		1	141	72	
			144	71	40		73		35		3	13	3	
104	27			77					12					

Studierende nach Geschlecht und Bildungsausländer insgesamt, im 1. Fachsemester und in RSZ

FB	Fach	HF / NF	Studierende insgesamt	Weiblich	Weiblich in RSZ	Weiblich 1. Fachsem.	Männlich	Männlich in RSZ	Männlich 1. Fachsem.	Bildungsausländer	Bildungsausländer in RSZ	Bildungsausländer 1. Fachsem.		
Politikwissenschaft	Politikwissenschaft	Hauptfach	Magister	68	25	5	43	2	9	1	1	1		
			Abschluss im Ausl.	13	5	4	8	8	3	13	7	7		
			Promotion	83	35	35	48	48	3	19	19	1	1	
			Bachelor	453	246	185	207	142	16	42	30	7	7	
			Magister	159	66	17	93	23	2	17	2	2	2	
			Politikwissenschaft Ergebnis	1.982	929	608	30	1.053	614	23	266	140	17	17
			Sozialkunde	15	12	3	3	0	0	0	0	0	0	0
			LA Gymnasium	30	14	16	16	0	0	0	0	0	0	0
			Bachelor	45	26	0	19	0	0	0	0	0	0	0
			Master	1.201	764	539	2	437	291	94	56	56	1	1
			Diplom	319	197	121	122	80	7	17	7	7	7	7
			Magister	147	65	1	82	15	15	15	15	15	15	15
			Zusatzstudium	100	55	2	45	2	14	1	1	1	1	1
			Abschluss im Ausl.	15	9	9	6	6	4	15	15	15	15	15
			Promotion	74	43	43	1	31	2	14	14	14	14	14
			Bachelor	545	316	235	19	229	161	13	66	48	5	5
			Magister	222	127	37	95	23	4	23	4	4	4	4
Promotion	1	1	1	1	1	1	1	1	1	1	1			
Soziologie Ergebnis	2.625	1.577	988	28	1.048	595	19	258	145	17	17			
Politische Theorie	143	52	29	1	91	44	1	10	5	5	5			
Politische Theorie Ergebnis	143	52	29	1	91	44	1	10	5	5	5			
Internationale Studien/Friedens- und Konfliktforschung Ergebnis	238	156	87	2	82	39	0	14	7	7	7			
Politik und Wirtschaft	319	159	102	1	160	83	16	16	10	10	10			
LA Gymnasium	416	211	149	1	205	112	1	15	9	9	9			
LA Förderschule	36	20	16	16	8	3	3	3	3	3	3			
Master	771	390	267	2	381	203	1	34	22	22	22			
Master	19	9	9	0	10	10	1	1	0	0	0			
Master	19	9	9	0	10	10	1	1	0	0	0			
FB 04 Erziehungswissenschaften	10.631	7.873	5.366	447	2.758	1.577	125	645	389	47	47			
Bildungswissenschaften Lehramt	Bildungswissenschaften Lehramt	Hauptfach	LA Grundschule	1.048	887	635	75	161	105	16	33	21		
			LA Haupt-/Realschule	1.719	1.127	713	67	592	308	26	77	37	26	
			LA Gymnasium	2.646	1.657	1.041	73	989	589	33	118	74	74	
			LA Förderschule	539	440	321	99	59	59	8	8	4	4	
			LA Haupt-/Realschule	1	1	1	1	1	1	1	1	1	1	
			LA Gymnasium	7	6	5	1	1	1	1	1	1	1	
			Bachelor	5.960	4.118	2.716	215	1.842	1.062	76	236	136	12	12
			Master	1.542	1.312	1.023	59	230	140	5	214	155	17	17
			Master	374	322	232	65	52	42	15	23	14	14	
			Diplom	176	121	55	55	25	13	15	15	15	15	
			Magister	83	58	1	25	1	13	13	13	13	13	
			Zusatzstudium	1	1	1	1	1	1	1	1	1	1	
			Abschluss im Ausl.	4	3	3	2	1	1	4	4	4	4	
			Promotion	74	56	56	2	18	18	9	9	9	9	
			Bachelor	495	316	203	32	179	102	10	60	44	10	10
			Magister	166	128	27	1	38	6	32	32	32	32	
			Erziehungswissenschaft Ergebnis	2.915	2.317	1.546	161	598	309	30	370	228	33	33
Lernhilfe/Lernbehindertpädagogik	484	390	294	4	94	56	3	8	4	4	4			
Lernhilfe/Lernbehindertpädagogik Ergebnis	484	390	294	4	94	56	3	8	4	4	4			
Erziehungshilfe	338	272	214	3	66	42	2	9	4	4	4			
Erziehungshilfe Ergebnis	338	272	214	3	66	42	2	9	4	4	4			
Praktisch Bildbare	379	307	229	3	72	42	2	2	1	1	1			
Praktisch Bildbare Ergebnis	379	307	229	3	72	42	0	2	1	1	1			
Sachunterricht	537	455	367	61	82	66	14	20	16	16	16			
Sachunterricht	18	14	14	4	4	4	14	14	14	14	14			
Sachunterricht Ergebnis	555	469	367	61	86	66	14	20	16	16	16			
FB 05 Psychologie und Sportwissenschaften	2.752	1.552	1.057	25	1.200	648	8	146	97	4	4			
Sportwissenschaft	506	188	121	1	318	156	1	17	11	11	11			
Magister	26	3	3	23	23	23	1	1	1	1	1			

Studierende nach Geschlecht und Bildungsausländer insgesamt, im 1. Fachsemester und in RSZ

FB	Fach	HF / NF	Studierende insgesamt	Weiblich	Weiblich in RSZ	Weiblich 1. Fachsem.	Männlich	Männlich in RSZ	Männlich 1. Fachsem.	Bildungsausländer	Bildungsausländer in RSZ	Bildungsausländer 1. Fachsem.		
Sportwissenschaft	Sportwissenschaft	Hauptfach	3	3	6	6	3	3	1	3	3	3		
		Nebenfach	11	5	3	6	5	5	3	3	3	3		
	Sportwissenschaft Ergebnis	Sportwissenschaft	Magister	551	200	127	1	351	164	2	25	17	1	
			LA Grundsichule	144	99	64	1	45	20	1	1	1	1	
			LA Haupt-/Realschule	304	116	71	188	81	5	3	3	3	3	
			LA Gymnasium	422	182	125	240	147	9	8	8	8	8	
			LA Förderschule	86	53	34	33	20	1	1	1	1	1	
			LA Grundsichule	4	2		2							
			LA Förderschule	2			2							
			Bachelor	962	452	294	0	510	268	0	16	12	12	0
			Master	442	340	296	2	102	89	1	55	44	44	0
			Diplom	261	198	153	2	63	44	6	6	3	3	3
	Psychologie	Psychologie	Diplom	49	34		15	3	3	2	6	6	3	
			Abschluss im Ausl.	5	2	2	1	3	3	2	5	5	3	
			Promotion	75	62	62	8	13	13	1	10	10	10	
			Bachelor	8	1		7	2						
			Magister	57	35		22	9						
			Psychologie Ergebnis	897	672	513	13	225	151	4	91	62	62	3
			Sportmedizin	18	3		15	2						
			Sportmedizin Ergebnis	18	3		15	2						
Sports Medical Training / Clinical Exercise Physiology			89	47	22	0	15	0	0	0	0	0	0	
Sports Medical Training / Clinical Exercise Physiology Ergebnis			89	47	22	0	15	0	0	0	0	0	0	
Kinder- und Jugendlichenpsychotherapie	Kinder- und Jugendlichenpsychotherapie	Hauptfach	56	54	39	10	2	2	1	2	1	0		
		Nebenfach	56	54	39	10	2	2	0	0	2	1	0	
		Psychanalyse	29	18		11	3							
		Psychoanalyse Ergebnis	29	18		11	3							
		Ausbildungsprogramm Psychologische Psychotherapie	104	88	47	1	16	8	1	2	2	2	0	
		Ausbildungsprogramm Psychologische Psychotherapie Ergebnis	104	88	47	1	16	8	1	2	2	2	0	
		Sozialwissenschaften des Sports	46	18	15		28	25	1	2	2	2	0	
		Sozialwissenschaften des Sports Ergebnis	46	18	15		28	25	1	2	2	2	0	
		Evangelische Theologie	Evangelische Theologie	LA Grundsichule	1,149	800	599	90	349	230	24	57	31	3
				LA Haupt-/Realschule	162	145	112	17	13	2	2	2	2	2
LA Gymnasium	226			174	132	27	52	26	7	6	6	1		
LA Förderschule	115			76	61	10	39	19	3	3	1	1		
Diplom	38			33	26	2	5	4	4	1	2	2		
kirchliche Prüfung	80			42	20		38	22	7	5	5	5		
Promotion	40			23	12		17	12	1	1	1	1		
LA Grundsichule	20			11	11	3	9	9	1	5	5	5		
LA Förderschule	3			1			2							
Evangelische Theologie Ergebnis	Evangelische Theologie			Bachelor	685	506	374	60	179	105	13	23	18	2
		Magister	79	58	27		21	6	6	1	1	1		
		Zusatzstudium	28	15	3		13		7					
		Promotion	10	6	6		4	4	1	1	2	2		
		Bachelor	92	64	55	1	28	22	1	4	6	4		
		Magister	37	20	4		17	6	8	1	8	1		
		Master	247	164	96	1	83	38	2	29	8	8		
		Vergleichende Religionswissenschaft	13	11	10		2	2						
		Vergleichende Religionswissenschaft Ergebnis	13	11	10		2	2						
		Evangel. Theologie (Magister Theologie)	Evangel. Theologie (Magister Theologie)	Magister	204	119	119	29	85	85	9	5	5	1
Evangel. Theologie (Magister Theologie) Ergebnis	204			119	119	29	85	85	9	5	5	1		
Magister	615			418	309	64	197	113	21	29	21	3		
Bachelor	47			29	25	8	18	10	6	2	2	1		
LA Grundsichule	109			101	75	9	8	3	1	1	1	1		
LA Haupt-/Realschule	155			112	88	21	43	22	5	3	3	3		
LA Gymnasium	112			73	57	10	39	27	2	2	2	2		
LA Förderschule	24			20	13	1	4	3	1	1	1	1		
Magister	15			4		11	4	3						
Katholische Theologie	Katholische Theologie			Magister	15	4		11	4	3				

Studierende nach Geschlecht und Bildungsausländer insgesamt, im 1. Fachsemester und in RSZ

FB	Fach	HF / NF	Studierende insgesamt	Weiblich	Weiblich in RSZ	Weiblich 1. Fachsem.	Männlich	Männlich in RSZ	Männlich 1. Fachsem.	Bildungsausländer	Bildungsausländer in RSZ	Bildungsausländer 1. Fachsem.	
Katholische Theologie	Hauptfach	Zusatzstudium	1	1	1								
		Promotion	13	4	4			9	9	1	7	7	
	Nebenfach	Bachelor	62	35	33	15	27	26	6	6	2	2	1
		LA Grundschule LA Förderschule	1	1							1		
	Katholische Theologie Ergebnis	Magister	16	10	4	4	6	1	1	2	2	1	1
		556	391	300	64	165	101	21	23	17	3	3	
		Master	6	3	1			3	2	1	1		
		Magister	24	5	4			19	4				
	Religionsphilosophie	Zusatzstudium	4	4	4			5	5	3	3		
		Promotion	9	4	4			4	4				
Bachelor		4					4						
Magister		12	11				1	1	1	1			
Religionsphilosophie Ergebnis	59	27	9	0	32	12	0	6	4	0	0		
	6.666	3.531	2.590	288	3.135	2.111	242	389	267	48			
Geschichte	Hauptfach	Bachelor	297	106	106	25	191	191	49	21	21	8	
		Master	2				2	1					
	Nebenfach	LA Haupt-/Realschule	450	269	172	7	181	98	3	19	10	1	
		LA Gymnasium	575	316	217	31	259	153	25	17	10	5	
	Geschichte Ergebnis	LA Förderschule	33	26	22		7	4		2	1		
		Magister	238	89	14	14	149	26	14	3	3		
		Zusatzstudium	14	10	10		4	4	1	1	1		
		Abschluss im Ausl.	8	3	3		5	5	1	8	8	1	
	Nebenfach	Promotion	38	18	18	1	20	20	4	2	2	2	
		Bachelor	835	456	412	122	379	329	85	64	51	16	
LA Förderschule	1				1								
	Magister	134	58	18	1	76	27	5					
Geschichte Ergebnis	2.625	1.351	992	187	1.274	888	167	153	107	31			
	465	182	162	283	246	22	23	22	22	22			
Philosophie	Hauptfach	Master	55	16	16	4	39	39	13	10	10	3	
		LA Gymnasium	505	306	226	44	199	133	22	25	19	3	
	Nebenfach	Magister	378	144	18	234	31	3	18	2	2		
		Zusatzstudium	10	7	7		3	3	1	1	1		
Philosophie Ergebnis	Abschluss im Ausl.	13	6	6	3	7	7	2	13	13	5		
	Promotion	60	22	22	3	38	38	2	23	23	4		
	Bachelor	615	335	303	1	280	245	15	15	14	14		
	Magister	146	65	17	81	17	17	1	13	1	1		
Ethnologie	Hauptfach	Bachelor	2.247	1.083	777	55	1.164	759	40	141	105	15	
		Magister	538	358	294	4	180	147	19	12	1		
Ethnologie Ergebnis	Master	14	9	9		5	5	1	1	1	1		
	Magister	134	92	23		42	12	7	1	1	1		
	Zusatzstudium	11	6	6		5	5	1	1	1	1		
	Abschluss im Ausl.	1	1	1		1	1	1	1	1	1		
Alte Geschichte	Hauptfach	Promotion	23	16	16		7	7	8	8	8	8	
		Bachelor	601	389	333	1	212	178	28	24	24	24	
Alte Geschichte Ergebnis	Magister	98	58	32		40	21	6	1	1	1		
	Promotion	1				1	1						
Mittlere und neuere Geschichte	Hauptfach	1.421	929	714	5	492	376	0	71	49	1		
		Magister	8	3		5			2				
Alte Geschichte Ergebnis	Nebenfach	9	1	1		8	8	1	1	1	1		
	Magister	6	4		2			0	0	3	1		
Mittlere und neuere Geschichte	Hauptfach	23	8	1	0	15	8	0	3	1	0		
		Magister	52	20	32		32	6	6	6	6	6	
Mittlere und neuere Geschichte Ergebnis	Promotion	34	15	15		19	19	2	1	1	1		
	Magister	45	21	24		24	5	5	5	5	5		
Geschichte (mit Auflagen)	Hauptfach	131	56	15	0	75	19	2	12	1	0		
		Magister	6	1	1	1	5	3	3	3	3	3	
Geschichte (mit Auflagen) Ergebnis	Nebenfach	6	1	1	1	5	0	0	0	0	0		
	Magister	174	88	83	40	86	83	32	4	4	4		
Geschichte u. Philosophie d. Wissenschaften Ergebnis	Nebenfach	39	15	7		24	8	1	2	2	2		
		Magister	213	103	90	40	110	91	33	6	4	4	

Studierende nach Geschlecht und Bildungsausländer insgesamt, im 1. Fachsemester und in RSZ

FB	Fach	HF / NF	Studierende insgesamt	Weiblich	Weiblich in RSZ	Weiblich 1. Fachsem.	Männlich	Männlich in RSZ	Männlich 1. Fachsem.	Bildungsausländer	Bildungsausländer in RSZ	Bildungsausländer 1. Fachsem.	
FB 09 Sprach- und Kulturwissenschaften	Afrikanische Sprachwissenschaften	Hauptfach	7.138	4.776	3.358	432	2.362	1.672	267	642	464	64	
		Master	3	2	2		1						
		Magister Promotion	2	3	3		2		2		3	3	
	Afrikanische Sprachwissenschaften Ergebnis	Hauptfach	10	5	5	0	5	3	0	0	3	3	0
		Bachelor	53	30	30	1	23	23	8		1	1	
		Magister Zusatzstudium	60	36	6	24	8		1		1	1	
	Klassische Archäologie	Abschluss im Ausl.	1	1	1						1	1	
		Promotion	8	5	5		3	2	2		2	2	
		Bachelor	142	88	75	4	54	50	2	2	8	7	1
	Klassische Archäologie Ergebnis	Nebenfach	79	50	16	29	4	3	7	3	7	3	
Magister		348	215	138	5	133	88	2	2	23	16	1	
Magister Promotion		7	6	3	2	4	4	1	1	5	5	2	
Südostasienwissenschaften	Nebenfach	4	2			2							
	Hauptfach	18	11	3	2	7	4	0	0	6	5	2	
	Magister	19	12	7	0	7	5	1	1	1	1		
Südostasienwissenschaften Ergebnis	Hauptfach	19	12	7	0	7	5	1	1	1	0	0	
	Griechisch	289	174	112		115	76			14	9		
	Griechisch Ergebnis	2				2							
Japanologie	Hauptfach	12	8	2		4				1	1		
	Abschluss im Ausl.	3	1	1		2	2	2	2	3	3	2	
	Promotion	2	2	2									
Japanologie Ergebnis	Nebenfach	137	80	61		57	53			14	14		
	Bachelor	27	15	4		12	6			3	3		
	Magister	472	280	182	0	192	137	2	2	35	27	2	
Kunsterziehung	Hauptfach	47	43	26	1	4	1	3	2	3	2		
	LA Grundsichule	69	60	43	2	9	3	1	1	1	1		
	LA Haupt-/Realschule	194	149	98	5	45	29	8	6	8	6	1	
Kunsterziehung Ergebnis	LA Gymnasium	25	22	19	1	3	2	1	1	1	1		
	LA Förderschule	335	274	186	9	61	35	0	0	13	10	1	
	Bachelor	739	579	458	112	160	130	51	51	72	65	13	
Kunstgeschichte	Hauptfach	51	47	47	17	4	4	2	2	7	7	1	
	Master	298	235	43		63	14	14	10	35	10		
	Magister	17	13	13	3	4	4	3	3	4	3	8	
Kunstgeschichte Ergebnis	Nebenfach	56	36	36	3	20	20	8	8	8	8		
	Bachelor	570	401	369	97	169	154	56	56	56	52	18	
	Magister	171	109	37	62	27	27	5	5	14	5		
Latein	Hauptfach	1.902	1.420	1.003	229	482	353	109	109	195	150	32	
	LA Gymnasium	188	117	68	6	71	39	4	4	7	4	1	
	Latein Ergebnis	188	117	68	6	71	39	4	4	7	4	1	
Musik	Hauptfach	52	43	33	4	9	6	1	1	1	1		
	LA Grundsichule	41	29	21	1	12	7	3	3	1	1		
	LA Haupt-/Realschule	20	17	15		3	3						
Musik Ergebnis	LA Förderschule	113	89	69	5	24	16	3	3	1	1		
	Bachelor	179	99	99	16	80	80	18	18	12	12	1	
	Magister	172	88	55	1	84	35	17	17	9	9		
Musikwissenschaft	Hauptfach	13	6	6		7	7	2	2	2	2		
	Zusatzstudium	1	1	1	1	1	1	1	1	1	1	1	
	Abschluss im Ausl.	15	7	7	1	8	8	1	1	5	5	1	
Musikwissenschaft Ergebnis	Nebenfach	184	105	94	31	79	68	29	29	15	15	4	
	Bachelor	31	16	8	2	15	15	4	4	4	4	1	
	Magister	595	322	270	52	273	198	48	48	56	45	8	
Orientalistik	Hauptfach	4	1	1		3							
	Magister	1	1	1		1				1	1		
	Promotion	4	3			1							
Orientalistik Ergebnis	Nebenfach	9	5	1	0	4	0	0	0	1	1	0	
	Russisch	3	3	3		0	0	0	0	1	1	0	
	Russisch Ergebnis	3	3	0	0	0	0	0	0	0	0	0	

Studierende nach Geschlecht und Bildungsausländer insgesamt, im 1. Fachsemester und in RSZ

FB	Fach	HF / NF	Studierende insgesamt	Weiblich	Weiblich in RSZ	Weiblich 1. Fachsem.	Männlich	Männlich in RSZ	Männlich 1. Fachsem.	Bildungsausländer	Bildungsausländer in RSZ	Bildungsausländer 1. Fachsem.	
Sinologie	Hauptfach	Bachelor	151	94	66		57	41	1	19	13		
		Master	21	15	9		6	4		5	2		
	Hauptfach	Magister	12	4			8	1					
		Promotion	3	2	2		1	1		2	2	1	
	Nebenfach	Bachelor	113	81	61		32	25	1	15	12		
		Magister	20	13	4		7	2		2	1		
	Sinologie Ergebnis		320	209	142		111	74	2	43	30		
			2	2									
	Turkologie	Hauptfach	2	1	1		1	1			2		
		Nebenfach	1										
	Turkologie Ergebnis		5	3	1		0	2	1	0	2		
			147	102	92		45	39	6	9	6	0	
Kulturanthropologie und Europäische Ethnologie	Hauptfach	Master	32	26	14		6	3		5	3		
		Magister	9	5			4						
	Hauptfach	Abschluss im Ausl.	3	2	2		1	1		1	3	1	
		Promotion	9	6	6		3	3		3	3		
	Nebenfach	Bachelor	94	68	60		26	21		6	6		
		Magister	28	21	8		7	2		6	2		
	Kulturanthropologie und Europäische Ethnologie Ergebnis		322	230	182		92	69	1	32	20		
			33	18	15		15	14		3	3		
	Judaistik	Hauptfach	Master	1	1	1							
			Magister	9	5	2		4					
		Hauptfach	Zusatzstudium	3	2	2		1	1			1	
			Abschluss im Ausl.	1	1	1							
Nebenfach		Promotion	3	3	3								
		Bachelor	29	15	13		14	11		2	2		
Judaistik Ergebnis			1	1	1		1	1					
			9	6	6		3	3		0	6	0	
Kunst - Medien - Kulturelle Bildung		Hauptfach	Magister	89	51	37		38	26	0	8	6	
			Zusatzstudium	85	70	14		15	1		6	3	
		Nebenfach	Promotion	20	17	17		3	3				
			Bachelor	243	184	66		59	16		3	17	
	Kunst - Medien - Kulturelle Bildung Ergebnis		38	36	32		2	2		2	2		
			389	309	131		80	23	3	25	14	3	
	Altorientalische Philologie	Nebenfach	Magister	18	12	2		6	3		3	1	
			Bachelor	18	12	2		6	0		3	1	
		Nebenfach	Magister	37	13	13		24	23			1	
			Promotion	20	8			12	2			3	
		Altorientalische Philologie Ergebnis		57	21	13		36	25	0	4	4	
				71	34	34		37	37	19	6	6	3
Archäometrie		Hauptfach	Magister	30	20	2		10	2		4	1	
			Zusatzstudium	1	1	1							
		Nebenfach	Promotion	12	9	9		3	3		4	4	
			Bachelor	87	54	52		33	32		13	5	
		Archäometrie Ergebnis		16	11	3		5	3		3	2	
				217	129	101		88	77	33	22	17	3
	Archäologie und Kulturgeschichte des Vorderen Orients	Hauptfach	Magister	3	3	3		0	0		1		
			Magister	3	3	0		0	0		0	0	
		Hauptfach	Promotion	1	1	1						1	
			Magister	7	3	3		4	4			1	
		Archäologie und Kulturgeschichte des Vorderen Orients Ergebnis		1	1	1		1	1			1	
				9	4	3		5	4		0	3	
Musikpädagogik		Hauptfach	Magister	1	1	1		2	2		1		
			Promotion	3	1	1		1	1			1	
		Hauptfach	Magister	2	1	1		1	1			1	
			Promotion	6	3	3		3	2		0	1	
		Phonetik Ergebnis		22	12	12		10	10		5	3	
				5	3	1		2	1		1	1	
	Griechische Philologie	Hauptfach	Magister	2	1	1		1	1				
			Zusatzstudium	2	1	1		1	1				

Studierende nach Geschlecht und Bildungsausländer insgesamt, im 1. Fachsemester und in RSZ

FB	Fach	HF / NF	Studierende insgesamt	Weiblich	Weiblich in RSZ	Weiblich 1. Fachsem.	Männlich	Männlich in RSZ	Männlich 1. Fachsem.	Bildungsausländer	Bildungsausländer in RSZ	Bildungsausländer 1. Fachsem.
	Griechische Philologie	Hauptfach Nebenfach	3 48	3 23	3 22	8	25	23	8	5	5	1
	Griechische Philologie Ergebnis		12	6	1		6					
			92	48	40	13	44	34	13	9	8	2
	Bachelor		67	37	10	30	30	30	9	3	3	
	Magister		47	31	5	16	16	1		8	1	
	Zusatzstudium		4	2	2		2	2		1	1	
	Promotion		19	11	11	2	8	8	2			
	Bachelor		102	38	36	12	64	63	21	3	3	
	Magister		26	9	3	17	17	3		1	1	
	Vor- und Frühgeschichte Ergebnis		265	128	94	24	137	107	32	16	8	0
	Hilfswissenschaften des Altertums	Hauptfach Nebenfach	1 2	1 2	1 1							
	Hilfswissenschaften des Altertums Ergebnis		3	3	1	0	0	0	0	0	0	0
			34	15	14		19	19		1	1	
	Bachelor		16	5			11	2		1		
	Magister		4	1	1		3	3				
	Promotion		40	15	15		25	25	1	3	3	
	Bachelor		21	8	3		13	8		2	1	
	Magister		115	44	33	0	71	57	1	7	5	0
	Archäologie und Geschichte der römischen Provinzen Ergebnis		23	12	12	3	11	11	2	1	1	
	Bachelor		17	9			8	8				
	Magister		3	2	2		1	1				
	Zusatzstudium		34	15	15	9	19	19	8	5	5	4
	Bachelor		8	2	1		6	6	1			
	Magister		87	42	33	12	45	33	10	7	6	4
	Lateinische Philologie Ergebnis		2	1			1	1				
	Bachelor		1									
	Promotion		4	4								
	Magister		7	5	0	0	2	1	0	3	0	0
	Ostslawistik Ergebnis		2	1			1	1				
	Bachelor		2	2								
	Magister		4	3	0	0	1	0	0	2	0	0
	West- und Südslawistik Ergebnis		39	27			12	12		4	4	
	Bachelor		15	8	4		7	7		3	2	
	Magister		1	1	1							
	Abschluss im Ausl.		1	1	1					1	1	1
	Bachelor		30	21			9	9		2	2	
	Magister		28	23	11	1	5	2		4	1	
	Empirische Sprachwissenschaft Ergebnis		114	81	17	3	33	4	0	14	4	1
	Islamische Religion	Hauptfach	28	14	7	1	14	5		8	3	
	Islamische Religion	Hauptfach	28	14	7	1	14	5		8	3	
	Islamische Religion Ergebnis		77	50	41		27	23	1	3	3	0
	Sprachen und Kulturen Südostasiens	Hauptfach	67	48	42		19	15		7	6	
	Sprachen und Kulturen Südostasiens	Hauptfach	6	5	3							
	Sprachen und Kulturen Südostasiens Ergebnis		150	103	86	0	47	38	1	10	9	0
	Islamische Studien	Hauptfach	275	192	158	4	83	64		20	15	
	Islamische Studien	Hauptfach	47	35	35		12	12		4	4	
	Abschluss im Ausl.		1	1			1	1		1	1	
	Promotion		9	4	4		5	5		2	2	
	Islamische Studien Ergebnis		332	231	197	5	101	82	1	27	22	1
	Curatorial Studies	Hauptfach	50	37	24		13	10		13	9	
	Curatorial Studies	Hauptfach	50	37	24	0	13	10	0	13	9	0
	Curatorial Studies Ergebnis		179	134	128		45	43		15	14	
	Empirische Sprachwissenschaft	Hauptfach	6	4			2	2		1	1	
	Empirische Sprachwissenschaft	Hauptfach	202	140	130	1	62	57		18	16	
	Empirische Sprachwissenschaft Ergebnis		387	278	258	1	109	101	1	33	30	0
	Japan in der Welt	Hauptfach	32	21	13		11	7		2	1	

Studierende nach Geschlecht und Bildungsausländer insgesamt, im 1. Fachsemester und in RSZ

FB	Fach	HF / NF	Studierende insgesamt	Weiblich	Weiblich in RSZ	Weiblich 1. Fachsem.	Männlich	Männlich in RSZ	Männlich 1. Fachsem.	Bildungsausländer	Bildungsausländer in RSZ	Bildungsausländer 1. Fachsem.
	Japan in der Welt Ergebnis		32	21	13	0	11	7	0	2	1	0
	Southeast Asian Studies	Hauptfach	9	6	5		3	3		5	4	
	Southeast Asian Studies Ergebnis		9	6	5	0	3	3	0	5	4	0
	Bachelor	Hauptfach	3	2	2		1	1				
	Bachelor	Nebenfach	12	3	3		9	9				
	Magister		1				1	1				
	Archäologie von Münze, Geld und von Wirtschaft in der Antike		16	5	5	0	11	11	0	0	0	0
FB 10	Neuere Philologien		10.585	8.196	5.329	779	2.389	1.400	219	1.101	617	137
	Bachelor		276	201	144	31	75	60	13	23	14	4
	Master	Hauptfach	21	16	16		5	5		7	7	
	Magister		99	66	4		33	1		11	1	
	Promotion		9	7	7		2	2	1	2	2	
	Bachelor	Nebenfach	204	153	127	25	51	40	8	15	9	3
	Magister		53	40	12	1	13	4		7	1	
	American Studies Ergebnis		662	483	310	57	179	112	22	65	34	7
	LA Grundschule		180	164	125	19	16	14	2	9	5	
	LA Haupt-/Realschule	Hauptfach	307	230	134	21	77	37	5	30	13	3
	LA Gymnasium		749	526	338	27	223	139	13	41	20	2
	LA Förderschule		41	36	29	1	5	4		2	1	
	LA Grundschule	Nebenfach	4	1			3					
	Englisch/Anglistik Ergebnis		1.281	957	626	68	324	194	20	82	39	5
	LA Haupt-/Realschule	Hauptfach	135	111	74	18	12	24	3	21	12	2
	LA Gymnasium		319	260	164	13	59	31	3	22	12	2
	Französisch Ergebnis		454	371	238	31	83	51	6	43	24	4
	LA Grundschule		1.066	901	669	88	165	118	18	33	23	1
	LA Haupt-/Realschule	Hauptfach	497	412	264	27	85	43	2	36	12	1
	LA Gymnasium		677	528	324	23	149	69	3	12	6	1
	LA Förderschule		191	172	139		19	12				
	LA Grundschule	Nebenfach	8	4			4					
	LA Förderschule		7	3			4					
	Deutsch Ergebnis		2.446	2.020	1.396	138	426	242	23	81	41	3
	Italienisch	Hauptfach	90	68	42	4	22	11		17	11	1
	Italienisch Ergebnis		90	68	42	4	22	11	0	17	11	1
	Bachelor		74	48	29		26	21		2	2	
	Master		1	1	1		1	1			1	
	Magister	Hauptfach	59	41	4		18	1		5	1	
	Zusatzstudium		3	3	3							
	Abschluss im Ausl.		1	1	1	1	1	1		1	1	1
	Promotion		2	1	1		1	1				
	Bachelor	Nebenfach	73	46	40		27	24		4	4	
	Magister		41	33	7		8			6	3	
	Skandinavistik Ergebnis		254	174	86	1	80	47	0	18	11	1
	Bachelor		251	200	177		51	42		38	35	
	Master		43	35	35	2	8	8		5	5	
	Magister	Hauptfach	102	73	4		29			28	2	
	Zusatzstudium		1	1	1							
	Abschluss im Ausl.		3	2	2	2	1	1		3	3	2
	Promotion		21	11	11	1	10	10	1	7	7	1
	Bachelor	Nebenfach	31	24	1		7			3		
	Magister		19	12	8		7	1		2	1	
	Theater-, Film- und Medienwissenschaft Ergebnis		471	358	239	5	113	62	1	86	53	3
	Bachelor		308	249	179	42	59	42	13	53	35	8
	Magister	Hauptfach	223	168	7		55	3	2	62	4	1
	Zusatzstudium		2	2	2							
	Abschluss im Ausl.		8	6	6	1	2	2	1	8	8	2
	Promotion		16	13	13	1	3	3		5	5	1
	Bachelor	Nebenfach	366	277	232	69	89	73	23	65	53	19
	Magister		170	126	18	2	44	6		29	5	
	Romanistik Ergebnis		1.093	841	457	115	252	129	39	222	110	32

Studierende nach Geschlecht und Bildungsausländer insgesamt, im 1. Fachsemester und in RSZ

FB	Fach	HF / NF	Studierende insgesamt	Weiblich	Weiblich in RSZ	Weiblich 1. Fachsem.	Männlich	Männlich in RSZ	Männlich 1. Fachsem.	Bildungsausländer	Bildungsausländer in RSZ	Bildungsausländer 1. Fachsem.
	Spanisch	Hauptfach	408	305	202	23	103	65	3	70	46	5
	Spanisch Ergebnis		408	305	202	23	103	65	3	70	46	5
	Allgemeine und vergleichende Literaturwissenschaft	Bachelor	180	147	126		33	25		14	11	
Magister		79	56	1		23	1			7		
Zusatzstudium		2	1	1								
	Allgemeine und vergleichende Literaturwissenschaft Ergebnis		10	3	3		7	7	1	3	3	
	English Studies	Bachelor	271	207	131	0	64	34	1	24	14	0
Magister		228	187	137	23	41	33	5	28	19	4	
Abschluss im Ausl.		113	84	3	29	1	23	1	23			
Promotion		8	4	4	2	4	2	4	2	8	8	4
		24	18	18	2	6	1	6	2	2	2	
	English Studies Ergebnis	Bachelor	282	219	175	36	63	48	6	25	17	
Magister		82	65	9	17	2	9	1	14	9	1	
	English Studies Ergebnis		737	577	346	62	160	94	14	95	47	8
	Performing Arts	Hauptfach	1	1	1					1		
	Performing Arts Ergebnis		1	1	0	0	0	0	0	1	0	0
	Germanistik	Bachelor	1.084	837	698	200	247	212	74	89	76	37
Magister		337	236	2	101	3	1	1	58			
Zusatzstudium		7	6	6	1	1	1	1	1	1	1	1
Abschluss im Ausl.		26	18	18	8	8	2	26	2	26	26	10
Promotion		50	31	31	5	19	19	2	10	2	10	10
	Germanistik Ergebnis	Bachelor	283	215	158	28	68	43	4	25	15	4
Magister		205	139	21	66	8	3	26	3	26	13	8
	Germanistik Ergebnis		1.992	1.482	934	241	510	294	82	235	131	51
	Buch- und Medienpraxis	Hauptfach	11	10	7		1	1		2		
	Buch- und Medienpraxis Ergebnis		11	10	7	0	1	1	0	2	0	0
	Linguistik	Bachelor	140	110	99	1	30	25		8	6	
Magister		10	10	10								
Abschluss im Ausl.		3	2	2	1	1	1	1	1	1	3	3
Promotion		4	4	4								
		Linguistik Ergebnis		157	126	115	4	31	26	1	13	11
	Dramaturgie	Hauptfach	25	20	12		5	2		3	2	
	Dramaturgie Ergebnis		25	20	12	0	5	2	0	3	2	0
	Kognitive Linguistik	Hauptfach	7	6	1		1	1				
	Kognitive Linguistik Ergebnis		7	6	1		1	1				
	Kognitive Linguistik Ergebnis	Promotion	1	1	1							
			9	8	2	0	1	1	0	0	0	0
	Film und Audiovisual Media	Master	18	16	14		2	2		2	1	
		Abschluss im Ausl.	10	6	6	4	6	4	4	4	10	10
	Film und Audiovisual Media Ergebnis		28	22	20	6	6	6	4	12	11	10
	Romanistische Linguistik	Hauptfach	4	3	3		1	1		1	1	1
	Romanistische Linguistik Ergebnis		4	3	3	1	1	1	1	1	1	1
	Romanistische Linguistik Ergebnis	Promotion	5	4	4		1	1		2	2	1
			35	32	32	3	3	3	3	0	9	9
	Anglophone Literatures	Hauptfach	35	32	32	0	3	3	0	9	9	0
	Anglophone Literatures Ergebnis		100	83	83	22	17	17	3	13	13	3
	Deutsche Literatur	Hauptfach	100	83	83	22	17	17	3	13	13	3
	Deutsche Literatur Ergebnis		23	17	17	1	6	6	0	3	3	3
	Filmkultur	Hauptfach	23	17	17	1	6	6	0	3	3	0
	Filmkultur Ergebnis		32	30	30	2	2	2	2	5	5	0
	Moving Cultures	Hauptfach	32	30	30	0	2	2	0	5	5	0
	Moving Cultures Ergebnis		32	30	30	0	2	2	0	5	5	0
FB 11 Geowissenschaften und Geographie			2.390	1.138	826	14	1.252	874	17	120	88	3
	Geowissenschaften	Bachelor	456	183	121	3	273	167	2	17	7	
Magister		60	24	14	3	36	20	3	2	3	1	
Abschluss im Ausl.		1			1	1	1	1	1	1	1	
Promotion		55	24	24	1	31	9	12	11	12	12	1
	Geowissenschaften Ergebnis		572	231	159	4	341	219	11	33	21	1
	Geographie	Bachelor	474	185	151		289	221		16	12	
		LA Haupt-/Realschule	353	223	141		130	76		18	13	
	Geographie Ergebnis		233	135	98		98	66		10	9	

Studierende nach Geschlecht und Bildungsausländer insgesamt, im 1. Fachsemester und in RSZ

FB	Fach	HF / NF	Studierende insgesamt	Weiblich	Weiblich in RSZ	Weiblich 1. Fachsem.	Männlich	Männlich in RSZ	Männlich 1. Fachsem.	Bildungsausländer	Bildungsausländer in RSZ	Bildungsausländer 1. Fachsem.
Geographie	Hauptfach	LA Förderschule	51	43	35	1	8	6				
		Abschluss im Ausl.	2	1	1	1	1	1	1	1	2	2
	Nebenfach	Promotion	22	9	9	13	13	3	3	1	3	3
		Bachelor	171	75	70	96	89	13	11	13	11	11
	Geographie Ergebnis	LA Förderschule	15	6	3	9	1	1	1	1	1	1
		Magister	1.322	678	508	3	644	473	2	2	63	50
	Geologie	Diplom	3	2		1						
		Promotion	5	2	2	3	3					
	Geologie Ergebnis	Nebenfach	1	1		1	1	1	1	1	0	0
		Magister	9	4	2	0	5	4	0	0	0	0
	Geophysik	Diplom	2			2	2					
		Promotion	2			2	2					
	Geophysik Ergebnis	Hauptfach	4	0	0	0	0	4	2	0	0	0
		Promotion	154	64	55	90	72	8	7	8	8	7
	Meteorologie	Bachelor	22	4	3	18	16					
Master		10	4		6							
Meteorologie Ergebnis	Diplom	4	2	2	2	2						
	Promotion	190	74	60	1	116	90	0	0	9	7	
Mineralogie	Hauptfach	2	2	2	0	0	0	0	0	0	0	
	Promotion	2	2	2	0	0	0	0	0	0	0	
Umweltwissenschaften	Hauptfach	90	49	37	3	41	28	1	1	4	3	
	Master	90	49	37	3	41	28	1	1	4	3	
Umweltwissenschaften Ergebnis	Hauptfach	61	32	19	2	29	15	3	3	2	1	
	Master	32	19	2	29	15	3	3	3	2	1	
Physische Geographie	Hauptfach	140	68	39	1	72	43	0	0	9	6	
	Master	140	68	39	1	72	43	0	0	9	6	
Geographien der Globalisierung	Hauptfach	140	68	39	1	72	43	0	0	9	6	
	Master	140	68	39	1	72	43	0	0	9	6	
Geographien der Globalisierung Ergebnis	Hauptfach	5.559	2.843	2.252	567	2.716	2.065	492	492	495	381	
	Master	1.263	376	335	155	887	723	190	190	147	147	
Informatik	Hauptfach	Bachelor	166	27	17	3	139	85	20	23	16	
		Master	118	62	51	23	56	45	14	5	4	
	Informatik Ergebnis	LA Haupt-/Realschule	92	29	25	9	63	40	4	4	7	7
		LA Gymnasium	7	4	4	3	3					
	Informatik Ergebnis	LA Förderschule	1	1		1	1					
		Magister	3	1	1	2	2	3	1	1	3	2
	Informatik Ergebnis	Abschluss im Ausl.	49	6	6	1	43	43	3	3	18	18
		Promotion	6	3	3	3	3	1	1	1	3	3
	Informatik Ergebnis	Bachelor	5	2	1	3	3					
		Magister	1.710	510	443	192	1.200	945	256	248	196	196
	Informatik Ergebnis	Bachelor	1.239	577	485	184	662	523	146	146	116	87
		Master	98	35	20	6	63	41	7	7	9	5
	Informatik Ergebnis	LA Grundschule	1.063	898	693	93	165	120	20	20	36	27
		LA Haupt-/Realschule	594	382	281	53	212	145	29	29	21	13
	Informatik Ergebnis	LA Gymnasium	468	279	211	21	189	144	20	20	16	15
LA Förderschule		54	44	33	1	10	4	2	2	1	1	
Informatik Ergebnis	Diplom	30	13		17					1		
	Promotion	2	2	2	2	2	2	2	2	2	2	
Informatik Ergebnis	Abschluss im Ausl.	32	11	11	2	21	21	3	3	5	5	
	Magister	5	3	2	1	2	2	2	2	2	2	
Informatik Ergebnis	Bachelor	6	5		1	1						
	LA Grundschule	2	1		1	1						
Informatik Ergebnis	LA Förderschule	4	3	1	1	1						
	Magister	3.597	2.253	1.739	364	1.344	998	225	210	155	155	
Informatik Ergebnis	Bachelor	88	34	31	2	54	41	13	13	12	12	
	Master	34	11	8	23	17	2	2	2	3	3	
Informatik Ergebnis	Promotion	17	6	6	1	11	11	3	3	3	3	
	Magister	139	51	45	3	88	69	2	2	20	18	
Informatik Ergebnis	Wirtschaftsinformatik	113	29	25	8	84	53	9	9	17	12	
	Wirtschaftsinformatik Ergebnis	113	29	25	8	84	53	9	9	17	12	
Informatik Ergebnis	Wirtschaftsinformatik	1.769	516	405	92	1.253	911	140	140	150	127	
	Wirtschaftsinformatik Ergebnis	1.769	516	405	92	1.253	911	140	140	150	127	

Studierende nach Geschlecht und Bildungsausländer insgesamt, im 1. Fachsemester und in RSZ

FB	Fach	HF / NF	Studierende insgesamt	Weiblich	Weiblich in RSZ	Weiblich 1. Fachsem.	Männlich	Männlich in RSZ	Männlich 1. Fachsem.	Bildungsausländer	Bildungsausländer in RSZ	Bildungsausländer 1. Fachsem.			
Physik	Physik	Hauptfach	Bachelor	801	216	181	69	585	437	91	46	40	14		
			Master	166	40	31	11	126	94	17	10	6	3		
			LA Haupt-/Realschule	159	73	49		86	43		10	5			
			LA Gymnasium	163	59	46		104	69		1	5			
			LA Förderschule	4	1	1		3	1						
			Diplom	41	5			36	1			2	1		
			Magister	3				3	1						
			Abschluss im Ausl.	1				1	1			1	1		
			Promotion	213	45	45	7	168	168	22	58	58		10	
			Bachelor	5	1	1		4	3		1				
			Magister	4	1	1		3	3						
				1.560	441	354	87	1.119	819	132	132	116		27	
				Physik der Informationstechnologie	Hauptfach	8	1			7					
				Master		1			1						
				Bachelor		9	1	0	0	8	0	0	0	0	0
	Master		145	51	35	1	94	67	7	7	5	1			
	Master		49	20	13	4	29	23	7	5	1	1			
	Abschluss im Ausl.		3	1	1		2	2	1	3	3	1			
	Promotion		2	2	2					2	2				
	Master		199	74	51	5	125	92	8	17	11	2			
	Computational Science	Hauptfach	1				1			1					
	Computational Science Ergebnis		1	0	0	0	1	0	0	1	0	0			
	Computational Science Ergebnis		1	0	0	0	1	0	0	1	0	0			
	Computational Science Ergebnis		2.139	1.200	939	91	939	685	48	205	161	16			
	Biochemie	Hauptfach	175	102	92		73	60		13	11				
	Master		69	42	42		27	27		1	2				
	Diplom		31	15	1		16	16		5	1				
	Promotion		127	72	72	7	55	55	5	34	34	4			
	Bachelor		402	231	207	7	171	142	6	54	48	4			
	Master		341	140	94		201	122		20	14				
	Master		214	95	58	16	119	74	16	17	11	3			
	LA Haupt-/Realschule		98	58	39	1	40	19	3	3	3				
	LA Gymnasium		172	85	62		87	65		1	3				
	LA Förderschule		1	1	1					4	3				
	Promotion		104	38	38	6	66	66	7	12	12	2			
	Chemie Ergebnis		930	417	292	23	513	346	24	56	43	5			
	Pharmazie	Hauptfach	688	476	364	53	212	154	15	65	40	6			
	Promotion		119	76	76	8	43	43	3	30	30	1			
	Pharmazie Ergebnis		807	552	440	61	255	197	18	95	70	7			
	Pharmazie Ergebnis		1.484	975	789	28	509	397	15	149	139	12			
	Bioinformatik	Hauptfach	503	326	293		177	140		40	38				
	LA Haupt-/Realschule		135	99	53		36	21							
	LA Gymnasium		237	167	102		70	38		9	7				
	LA Förderschule		61	50	39		11	8		1	1				
	Abschluss im Ausl.		2	2	2		2	2		2	2	2			
	Promotion		283	159	159	19	124	124	12	66	66	9			
	Bachelor		5	3	2		2	1							
	Magister		3	2	1		1								
	Bioinformatik Ergebnis		1.229	808	651	21	421	332	12	118	114	11			
	Bioinformatik	Hauptfach	8	1			7			1					
	Bioinformatik Ergebnis		8	1	0	0	7	0	0	0	0	0			
	Interdisciplinary Neuroscience	Hauptfach	45	34	27		11	10		17	15				
	Interdisciplinary Neuroscience Ergebnis		45	34	27	0	11	10	0	17	15	0			
	Molekulare Biowissenschaften	Hauptfach	65	46	40		19	17		5	4				
	Molekulare Biowissenschaften Ergebnis		65	46	40	0	19	17	0	5	4	0			
	Ökologie und Evolution	Hauptfach	79	49	38	7	30	21	3	5	3	1			
	Ökologie und Evolution Ergebnis		79	49	38	7	30	21	3	5	3	1			
	Molekulare Biotechnologie	Hauptfach	26	15	15		11	10		1	1				
	Molekulare Biotechnologie Ergebnis		26	15	15	0	11	10	0	1	1	0			
	Cell Biology and Physiology	Hauptfach	32	22	18		10	7		2	2				
	Cell Biology and Physiology Ergebnis		32	22	18	0	10	7	0	2	2	0			

Studierende nach Geschlecht und Bildungsausländer insgesamt, im 1. Fachsemester und in RSZ

FB	Fach	HF / NF	Studierende insgesamt	Weiblich	Weiblich in RSZ	Weiblich 1. Fachsem.	Männlich	Männlich in RSZ	Männlich 1. Fachsem.	Bildungsausländer	Bildungsausländer in RSZ	Bildungsausländer 1. Fachsem.
FB 16	Medizin		3.709	2.282	1.973	20	1.427	1.159	34	533	388	28
			2.654	1.682	1.459	2	972	821	1	224	180	
	Medizin	Hauptfach	20	11	11	3	9	9	1	18	18	4
			130	80	80	12	50	50	9	22	22	2
		Nebenfach	1	1								
	Medizin Ergebnis		2.805	1.774	1.550	17	1.031	880	11	264	220	6
	Zahnmedizin	Hauptfach	622	431	354		191	154	2	70	54	
			25	18	18	1	7	7	1	2	2	
	Zahnmedizin Ergebnis		647	449	372	1	198	161	3	72	56	0
	Theoretische Medizin	Hauptfach	6	3	3		3	3				
	Theoretische Medizin Ergebnis		6	3	3	0	3	3	0	0	0	0
	Master of Oral Implantology	Hauptfach	203	24	16	2	179	99	20	197	112	22
	Master of Oral Implantology Ergebnis		203	24	16	2	179	99	20	197	112	22
	Molekulare Medizin	Hauptfach	48	32	32		16	16				
	Molekulare Medizin Ergebnis		48	32	32	0	16	16	0	0	0	0

**C. Studierende nach Fachbereichen und
Abschlüssen in Studienformen insgesamt, in
der Regelstudienzeit und im 1. Fachsemester
im SoSe 2015**

Studierende insgesamt, nach Studienformen in RSZ und im 1. Fachsemester

FB	Fach	HF / NF	Studierende insgesamt	In RSZ	1. Fachsem.	Erstudium/Konsekutiv	Erstudium/Konsekutiv in RSZ	Erstudium/Konsekutiv 1. Fachsem.	Zweistudium in RSZ	Zweistudium Fachsem.		
FB 01	Rechtswissenschaft	Hauptfach	4.922	2.932	197	4.402	2.513	177	184	101	6	
			4.143	2.338	108	3.981	2.242	102	162	96	6	
			2							2		
		Nebenfach	Hauptfach	13	13	7	13	13	7			
	221			221	14	344	247	68	9	4		
	353			251	68	64	11	11	11	1		
		Hauptfach	Hauptfach	4.807	2.835	197	4.402	2.513	177	184	101	6
	8			7	0	0	0	0	0	0	0	
	8			7	0	0	0	0	0	0	0	
		Hauptfach	Hauptfach	33	26	0	0	0	0	0	0	0
	33			26	0	0	0	0	0	0	0	
	54			44	0	0	0	0	0	0	0	
		Hauptfach	Hauptfach	9	9	0	0	0	0	0	0	0
	11			11	0	0	0	0	0	0	0	
	11			11	0	0	0	0	0	0	0	
	Hauptfach	Hauptfach	5.629	4.720	622	5.106	4.250	572	129	84	10	
169			165	8	169	165	8					
117			117	7	252	208	36	23	9	1		
	Nebenfach	Hauptfach	64	12	52	475	383	44	33	11	1	
92			92	2	219	191	42	14	8			
233			199	42	24	6	9	24	1			
	Hauptfach	Hauptfach	358	298	44	243	197	42	23	9	0	
208			188	4	202	182	99	6	6			
126			99	4	126	99	4					
	Hauptfach	Hauptfach	3.358	2.909	423	3.292	2.852	414	66	57	9	
100			100	67	100	100	67	66	57	9		
3.458			3.009	490	3.392	2.952	481	66	57	9		
	Hauptfach	Hauptfach	66	46	0	66	46	0	0	0	0	
5			0	0	5	0	0	0	0	0		
5			0	0	5	0	0	0	0	0		
	Hauptfach	Hauptfach	74	70	30	74	70	30	0	0	0	
98			56	0	98	56	0	0	0	0		
98			56	0	98	56	0	0	0	0		
	Hauptfach	Hauptfach	57	31	0	57	31	0	0	0	0	
96			59	0	96	59	0	0	0	0		
96			59	0	96	59	0	0	0	0		
	Hauptfach	Hauptfach	94	69	1	94	69	1	0	0	0	
108			81	0	108	81	0	0	0	0		
145			96	0	144	95	0	0	0	0		
	Hauptfach	Hauptfach	246	193	0	246	193	0	1	1	0	
5.825			3.493	108	5.253	3.100	89	305	157	9		
2				2	2							
	Nebenfach	Hauptfach	2	0	0	2	0	0	0	0	0	
958			677	3	921	658	3	37	19			
144			75		144	75						
	Hauptfach	Hauptfach	104	68		98	63					
68			7		63	7						
FB 03	Arbeitslehre	Nebenfach	5.825	3.493	108	5.253	3.100	89	305	157	9	
			2		2	2						
			2	0	0	2	0	0	0	0	0	
	Hauptfach	Hauptfach	958	677	3	921	658	3	37	19		
144			75		144	75						
104			68		98	63						
	Hauptfach	Hauptfach	68	7		63	7					

Studierende insgesamt, nach Studienformen in RSZ und im 1. Fachsemester

FB	Fach	HF / NF	Studierende insgesamt	In RSZ	1. Fachsem.	Erststudium/Konsekutiv	Erststudium/Konsekutiv in RSZ	Erststudium/Konsekutiv 1. Fachsem.	Zweitstudium	Zweitstudium in RSZ	Zweitstudium 1. Fachsem.
Politikwissenschaft	Hauptfach	Abschluss im Ausl.	13	13	7	13	13	7			
		Promotion	83	83	6	2	2				
		Bachelor	453	327	37	435	314	33	18	13	4
	Nebenfach	Magister	159	40	145	39	145	1	14	1	
			1.982	1.222	53	1.821	1.108	43	80	33	4
		LA Haupt-/Realschule	15	12					2		
	Hauptfach	LA Gymnasium	30			28			2		
			45	0	0	40	0	0	4	0	0
		Bachelor	1.201	830	2	1.152	803	2	49	27	
	Hauptfach	Master	319	201		318	200		1	1	
		Diplom	147	1		138	1		9		
		Magister	100	4		94	4		6		
	Nebenfach	Zusatzstudium	1	1							
		Abschluss im Ausl.	15	15	9	15	15				
		Promotion	74	74	3						
Hauptfach	Bachelor	545	396	32	523	378	28	22	18	4	
	Magister	222	60	1	209	56	1	13	4		
	Promotion	1	1		1	1					
Hauptfach		2.625	1.583	47	2.450	1.458	40	100	50	4	
	Master	143	73	2	143	73	2	2	0	0	
	Master	143	73	2	143	73	2	0	0	0	
Hauptfach	Master	238	126	2	238	126	2				
		238	126	2	238	126	2	0	0	0	
	LA Haupt-/Realschule	319	185	1	254	139	33	33	22		
Hauptfach	LA Gymnasium	416	261	2	270	168	1	80	46	1	
	LA Förderschule	36	24		16	9		8	6		
	Master	771	470	3	540	316	470	121	74	1	
Hauptfach		19	19	1	19	19					
		19	19	1	19	19					
		10.631	6.943	572	9.396	6.215	526	1.026	541	31	
Bildungswissenschaften Lehramt	Hauptfach	LA Grundschule	1.048	740	91	934	673	84	114	67	7
		LA Haupt-/Realschule	1.719	1.021	93	1.563	943	88	166	78	5
		LA Gymnasium	2.646	1.630	106	2.290	1.483	103	356	147	3
	Hauptfach	LA Förderschule	539	380		469	329	70	329	51	
		LA Haupt-/Realschule	1	1		1	1				
		LA Gymnasium	7	6	1	7	6	1			
	Hauptfach	Bachelor	5.960	3.778	291	5.254	3.435	276	706	343	15
		Master	1.542	1.163	64	1.480	1.121	60	62	42	4
		Diplom	374	274	80	374	274	80			
	Hauptfach	Magister	176			140			36		
		Magister	83	1		72			11	1	
		Zusatzstudium	1	1							
	Nebenfach	Abschluss im Ausl.	4	4	2	4	4				
		Promotion	74	74	2						
		Bachelor	495	305	42	472	294	40	23	11	2
Hauptfach	Magister	166	33	1	153	33		13			
		2.915	1.855	191	2.695	1.726	183	145	54	6	
	LA Förderschule	484	350	7	406	285	3	59	50	3	
Hauptfach	LA Förderschule	484	350	7	406	285	3	59	50	3	
	LA Förderschule	338	256	5	257	190	2	45	34	2	
	LA Förderschule	379	271	3	315	217	1	38	32	1	
Hauptfach	LA Grundschule	379	271	3	315	217	1	38	32	1	
	LA Grundschule	537	433	75	451	362	63	33	28	4	
	Nebenfach	18			18						
Hauptfach		565	433	75	469	362	63	33	28	4	
		2.752	1.705	33	2.225	1.361	10	158	71	2	
	Bachelor	506	277	2	492	268	2	14	9		
Sportwissenschaft	Magister	26			24						
	Abschluss im Ausl.	3	3	1	3	3					
	Promotion	11	11								

Studierende insgesamt, nach Studienformen in RSZ und im 1. Fachsemester

FB	Fach	HF / NF	Studierende insgesamt	In RSZ	1. Fachsem.	Erstudium/Konsekutiv	Erstudium/Konsekutiv in RSZ	Erstudium/Konsekutiv 1. Fachsem.	Zweitstudium	Zweitstudium in RSZ	Zweitstudium 1. Fachsem.		
Sportwissenschaft	Sportwissenschaft Ergebnis	Nebenfach	5	291	3	4	271	3	1	9	0		
		Hauptfach	551	144	84	523	46	17	26	17	9		
			144	304	152	84	256	132	25	25	7		
			304	422	272	341	225	38	38	18	18		
			422	86	54	54	26	9	9	8	8		
		Nebenfach	4	2	3	3	1	1	1	1	1		
			2	962	562	2	0	740	429	0	99	42	
		Psychologie	Sport Ergebnis	Hauptfach	442	385	3	423	367	1	19	367	18
					261	197	2	261	197	2	197	2	197
				Nebenfach	49	5	5	42	5	5	5	7	7
75	75				9	9	6	6	6	2	2		
Nebenfach	8			2	6	49	8	8	8	8	8		
	57			897	664	17	786	569	6	36	20		
Psychologie Ergebnis	Sportmedizin Ergebnis			Nebenfach	18	0	0	16	0	2	2	2	
					89	52	89	52	89	52	89	52	
				Hauptfach	89	52	0	89	52	0	0	0	
					56	41	10	10	0	0	0	0	
		Nebenfach	29	0	0	25	0	0	4	4			
			104	55	2	0	0	0	0	0			
		Hauptfach	104	55	2	0	0	0	0	0			
			46	40	1	46	40	1	46	40			
		Evangelische Theologie	Sozialwissenschaften des Sports Ergebnis	Hauptfach	46	40	1	46	40	1	0	0	
					1,149	829	114	750	508	63	282	216	
Hauptfach	162			125	20	118	89	12	17	12			
	226			158	34	190	130	28	13	10			
Hauptfach	115			80	13	77	51	5	12	7			
	38			30	2	26	18	2	2	2			
Nebenfach	80			42	17	17	7	63	35	35			
	40			24	37	37	22	3	3	2			
Nebenfach	3			20	4	2	2	1	1	1			
	1			685	479	73	468	317	46	111	68		
Evangelische Theologie Ergebnis	Religionswissenschaft Ergebnis	Hauptfach	79	33	3	57	26	22	22	7			
			28	3	27	3	1	1	1				
		Nebenfach	10	10	1	10	10	1	16	14			
			92	77	2	76	63	1	5	14			
		Hauptfach	37	10	3	32	10	1	44	21			
			247	134	3	192	102	1	44	21			
		Hauptfach	13	12	13	13	12	0	0	0			
			13	12	0	13	12	0	0	0			
		Hauptfach	204	204	38	77	77	16	127	127			
			204	204	38	77	77	16	127	127			
Katholische Theologie	Evangel. Theologie (Magister Theologie) Ergebnis	Hauptfach	615	422	85	456	303	60	82	51			
			47	35	14	23	17	7	24	18			
		Hauptfach	109	78	10	81	57	6	8	7			
			155	110	26	131	91	19	9	4			
		Hauptfach	112	84	12	94	72	11	9	4			
			24	16	1	16	10	1	2	2			
		Nebenfach	15	1	12	12	3	3	3	3			
			13	13	1	13	13	1	12	12			
		Nebenfach	62	59	21	50	47	16	12	12			
			62	59	21	50	47	16	12	12			

Studierende insgesamt, nach Studienformen in RSZ und im 1. Fachsemester

FB	Fach	HF / NF	Studierende insgesamt	In RSZ	1. Fachsem.	Erststudium/Konsekutiv	Erststudium/Konsekutiv in RSZ	Erststudium/Konsekutiv 1. Fachsem.	Zweitstudium	Zweitstudium in RSZ	Zweitstudium 1. Fachsem.
	Katholische Theologie	Nebenfach	1			1					
			1			1					
			16	5		12			4		1
	Katholische Theologie Ergebnis		556	401	85	421	298	60	71	48	17
			6	4		6	4				
			24	4		16			8	3	
			4	4							
			9	9							
			4			2			2		
			12			11			1		
			59	21	0	35	5	0	11	3	0
	Religionsphilosophie Ergebnis		6.666	4.701	590	5.033	3.479	373	1.221	858	119
FB 08	Philosophie und Geschichtswissenschaften										
			297	297	74	240	240	56	57	57	18
			2	1		2	1				
			450	270	10	377	223	7	33	20	1
			575	370	56	457	292	49	61	35	1
			33	26		21	16		3	3	
			238	40		186	28		52	12	
			14	14							
			8	8	1	8	8	1			
			38	38	5						
			835	741	207	643	566	131	192	175	76
			1			1					
			134	45	1	110	35		24	10	
			2.625	1.850	354	2.045	1.409	245	422	312	96
			465	408	1	336	290	1	129	118	
			55	55	17	55	55	17			
			505	359	66	342	229	44	56	42	4
			378	49		269	35		109	14	
			10	10							
			13	13	5	13	13	5			
			60	60	5						
			615	548	1	528	470	1	87	78	
			146	34		120	21		26	13	
			2.247	1.536	95	1.663	1.113	68	407	265	4
			538	441	4	345	285	2	193	156	2
			14	14		14	14				
			134	35		110	26		24	9	
			11	11							
			1	1		1	1				
			23	23							
			601	511	1	526	451	1	75	60	
			98	53		86	48		12	5	
			1	1		1	1				
			1.421	1.090	5	1.083	826	3	304	230	2
			8			8					
			9	9					2		
			6			4					
			23	9	0	12	0	0	2	0	0
			52			41			11		
			34	34	2						
			45			36			9		
			131	34	2	77	0	20	0	0	0
			6	1	1	6	1	1			
			6	1	1	6	1	1	0	0	0
			174	166	72	125	118	55	49	48	17
			39	15	1	22	12		17	3	
			213	181	73	147	130	56	66	51	17
			7.138	5.030	689	5.571	3.808	492	1.238	915	185
FB 09	Sprach- und Kulturwissenschaften										
			3	3		3					
			2			1			1		
			Master								
			Magister								

Studierende insgesamt, nach Studienformen in RSZ und im 1. Fachsemester

FB	Fach	HF / NF	Studierende insgesamt	In RSZ	1. Fachsem.	Erststudium/Konsekutiv	Erststudium/Konsekutiv in RSZ	Erststudium/Konsekutiv 1. Fachsem.	Zweitstudium	Zweitstudium in RSZ	Zweitstudium 1. Fachsem.
	Afrikanische Sprachwissenschaften	Hauptfach	5	5	0	4	3	0	1	0	0
	Afrikanische Sprachwissenschaften Ergebnis		10	8	0	4	3	0	1	0	0
	Bachelor		53	53	1	46	46	7	7	7	7
	Magister		60	14		51	11		9	3	
	Zusatzstudium		5	5							
	Abschluss im Ausl.		1	1		1					
	Promotion		8	8							
	Bachelor		142	125	6	117	102	5	25	23	1
	Magister		79	20	68	18	2		11	2	
	Klassische Archäologie Ergebnis		348	226	7	283	178	6	52	35	1
	Magister		7	7	2	6			1		
	Promotion		7	7	2						
	Magister		4	4		3			1		
	Südostasienwissenschaften Ergebnis		18	7	2	9	0	0	2	0	0
	LA Gymnasium		19	12	2	7	2		1	1	
	Bachelor		19	12	1	7	2	0	1	1	0
	Master		289	188		270	176		19	12	
	Magister		2	2		2					
	Magister		12	2		11	2		1		
	Abschluss im Ausl.		3	3	2	3	3	2			
	Promotion		2	2							
	Bachelor		137	114		116	98		21	16	
	Magister		27	10		26	9		1	1	
	Japanologie Ergebnis		472	319	2	428	288	2	42	29	0
	LA Grundschule		47	27	1	32	19		11	5	1
	LA Haupt-/Realschule		69	46	2	57	41	2	11	5	
	LA Gymnasium		194	127	5	139	87	3	40	27	
	LA Förderschule		25	21	1	16	14		6	4	
	Bachelor		335	221	9	244	161	5	68	41	1
	Master		739	588	163	534	417	103	205	171	60
	Magister		51	51	19	50	50	19	1	1	
	Zusatzstudium		298	57		249	47		49	10	
	Promotion		17	17	3						
	Bachelor		56	56							
	Magister		570	523	153	463	420	126	107	103	27
	Zusatzstudium		171	64		131	38		40	26	
	Kunstgeschichte Ergebnis		1.902	1.356	338	1.427	972	248	402	311	87
	LA Gymnasium		188	107	10	129	68	2	13	8	2
	LA Haupt-/Realschule		188	107	10	129	68	6	13	8	2
	LA Förderschule		52	39	4	42	31	4	6	4	
	Bachelor		41	28	4	35	25	4	6	3	
	Magister		20	18		17	15		2	2	
	Zusatzstudium		113	85	8	94	71	8	14	9	0
	Promotion		179	179	34	143	143	25	36	36	9
	Bachelor		172	90	1	120	55		52	35	
	Magister		13	13							
	Zusatzstudium		1	1	1	1	1				
	Abschluss im Ausl.		15	15	2						
	Promotion		184	162	60	142	121	44	42	41	16
	Bachelor		31	8	2	23	8	2	8	8	
	Magister		595	468	100	429	328	73	138	112	25
	Musikwissenschaft Ergebnis		4	4	2				2		
	Magister		1	1							
	Promotion		4	4		2			2		
	Magister		9	1	0	4	0	0	4	0	0
	LA Gymnasium		3	3		3					
	Bachelor		3	0	0	3	0	0	0	0	0
	Magister		151	107	1	133	90	0	18	17	
	Zusatzstudium		21	13		21	13				
	Promotion		12	1		11	1		1		
	Sinologie Ergebnis		3	3	1						

Studierende insgesamt, nach Studienformen in RSZ und im 1. Fachsemester

FB	Fach	HF / NF	Studierende insgesamt	In RSZ	1. Fachsem.	Erststudium/Konsekutiv	Erststudium/Konsekutiv in RSZ	Erststudium/Konsekutiv 1. Fachsem.	Zweitstudium	Zweitstudium in RSZ	Zweitstudium 1. Fachsem.
	Vor- und Frühgeschichte	Hauptfach	47	6		36	4		11	2	
		Zusatzstudium	4	4							
		Promotion	19	19	4						
	Nebenfach	Bachelor	102	99	33	77	75	22	25	24	11
		Magister	26	6		20	5		6	1	
	Vor- und Frühgeschichte Ergebnis		265	201	56	185	136	37	57	42	15
	Hilfswissenschaften des Altertums	Hauptfach	1	1							
		Nebenfach	2			2					
	Hilfswissenschaften des Altertums Ergebnis		3	1	0	2	0	0	0	0	0
	Archäologie und Geschichte der römischen Provinzen	Hauptfach	34	33		23	22		11	11	
		Magister	16	2		14	2		2		
		Promotion	4	4							
	Nebenfach	Bachelor	40	40	1	36	36	1	4	4	
		Magister	21	11		18	11		3	3	
	Archäologie und Geschichte der römischen Provinzen Ergebnis		115	90	1	91	71	1	20	15	0
		Bachelor	23	23	5	12	12	2	11	11	3
		Magister	17	2		9	1		8	1	
		Zusatzstudium	3	3							
		Promotion	2	2							
	Nebenfach	Bachelor	34	34	17	22	22	10	12	12	7
		Magister	8	2		5	2		3		
	Lateinische Philologie Ergebnis		87	66	22	48	37	12	34	24	10
	Ostslavistik	Hauptfach	2								
		Promotion	1	1					2		
		Magister	4			2			2		
	Ostslavistik Ergebnis		7	1	0	2	0	0	4	0	0
	West- und Südslavistik	Hauptfach	2								
		Nebenfach	2			2					
	West- und Südslavistik Ergebnis		4	0	0	4	0	0	0	0	0
	Empirische Sprachwissenschaft	Bachelor	39			30				9	
		Master	15	6		15	6				
		Magister	1	1	1	1	1	1			
		Abschluss im Ausl.	1	1	1	1	1	1			
		Bachelor	30			22			8		
		Magister	28	13	1	24	10		4	3	1
	Empirische Sprachwissenschaft Ergebnis		114	21	3	93	18	2	21	3	1
	Islamische Religion	Hauptfach	28	12		28	12				
		Master	28	12	1	28	12	1			
	Islamische Religion Ergebnis		28	12	1	28	12	1	0	0	0
	Sprachen und Kulturen Südasiens	Hauptfach	77	64	1	59	48	1	18	16	
		Bachelor	67	57		54	47	54	13	10	
		Magister	6	3		5	3		1		
	Sprachen und Kulturen Südasiens Ergebnis		150	124	1	118	98	1	32	26	0
	Islamische Studien	Hauptfach	275	222	4	227	178	3	48	44	1
		Master	47	47		47	47				
		Abschluss im Ausl.	1	1	1	1	1	1			
		Promotion	9	9	1						
	Islamische Studien Ergebnis		332	279	6	275	226	4	48	44	1
	Curatorial Studies	Hauptfach	50	34		50	34				
		Master	50	34	0	50	34	0	0	0	0
	Curatorial Studies Ergebnis		179	171		156	149		23	22	
	Empirische Sprachwissenschaft	Hauptfach	6	1	1	6	1	1			
		Master	202	187	1	182	167	1	20	20	
		Bachelor	387	359	2	344	317	2	43	42	0
	Empirische Sprachwissenschaft Ergebnis		32	20	0	32	20	0	0	0	0
	Japan in der Welt	Hauptfach	32	20		32	20				
	Japan in der Welt Ergebnis		9	8	0	9	8	0	0	0	0
	Southeast Asian Studies	Hauptfach	9	8		9	8				
	Southeast Asian Studies Ergebnis		9	8	0	9	8	0	0	0	0
	Archäologie von Münze, Geld und von Wirtschaft in der Antike	Hauptfach	3	3		2			1	1	
		Nebenfach	12	12		4			8	8	
		Magister	1	1					1	1	
	Archäologie von Münze, Geld und von Wirtschaft in der Antike Ergebnis		16	16	0	6	6	0	10	10	0

Studierende insgesamt, nach Studienformen in RSZ und im 1. Fachsemester

FB	Fach	HF / NF	Studierende insgesamt	In RSZ	1. Fachsem.	Erststudium/Konsekutiv	Erststudium/Konsekutiv in RSZ	Erststudium/Konsekutiv 1. Fachsem.	Zweitstudium	Zweitstudium in RSZ	Zweitstudium 1. Fachsem.
FB 10	Neuere Philologien		10.585	6.729	998	9.048	5.671	822	1.032	654	133
	American Studies	Hauptfach	276	204	44	260	193	41	16	11	3
			21	21		21	21				
			99	5		92	5		7		
			9	9	1						
			204	167	33	190	154	26	14	13	7
			53	16	1	51	16	1	2		
	American Studies Ergebnis		662	422	79	614	389	68	39	24	10
			180	139	21	137	103	15	14	11	
			307	171	26	251	140	21	35	15	2
			749	477	40	627	403	32	71	39	2
			41	33	1	30	22				
			4			3			1		
			1.281	820	88	1.048	668	68	121	65	4
			135	94	21	111	79	20	11	5	1
			319	195	16	258	157	15	32	17	1
	Französisch Ergebnis		454	289	37	369	236	35	43	22	2
			1.066	787	106	951	696	97	115	91	9
			497	307	29	420	270	26	49	21	1
			677	393	26	541	324	24	87	37	1
			191	151		144	110		28	24	
			8			7			1		
			7			7					
			2.446	1.638	161	2.070	1.400	147	280	173	10
	Deutsch Ergebnis		90	53	4	51	25	2	15	10	2
			90	53	4	51	25	2	15	10	2
			74	50	62	62	40		12	10	
			1	1		1	1				
			59	5		53	5		6		
			3	3							
			1	1	1	1	1	1			
			2	2							
			73	64		59	52		14	12	
			41	7		36	6		5	1	
	Skandinavistik Ergebnis		254	133	1	212	105	1	37	23	0
			251	219		242	212		9	7	
			43	43	2	43	43	2			
			102	4		97	4		5		
			1	1							
			3	3	2	3	3	2			
			21	21	2						
			31	1		30	1		1	1	
			19	9		17	8		2	1	
			471	301	6	432	270	4	17	9	0
			308	221	55	247	178	38	61	43	17
			223	10	2	192	10	2	31		
			8	8	2	8	8	2			
			16	16	1						
			366	305	92	299	246	71	67	59	21
			170	24	2	140	16	2	30	8	
	Romanistik Ergebnis		1.093	586	154	886	458	115	189	110	38
			408	267	26	294	193	19	47	32	1
			408	267	26	294	193	19	47	32	1
			180	151		159	130		21	21	
			79	2		72	2		7		
			2	2							
			10	10	1						
	Allgemeine und vergleichende Literaturwissenschaft Ergebnis		271	165	1	231	132	0	28	21	0
			228	170	28	216	160	25	12	10	3
			113	4		107	4		6		

Studierende insgesamt, nach Studienformen in RSZ und im 1. Fachsemester

FB	Fach	HF / NF	Studierende insgesamt	In RSZ	1. Fachsem.	Erstudium/Konsekutiv	Erstudium/Konsekutiv in RSZ	Erstudium/Konsekutiv 1. Fachsem.	Zweitstudium	Zweitstudium in RSZ	Zweitstudium 1. Fachsem.
	English Studies	Hauptfach	8	8	4	8	8	4			
		Promotion	24	24	3						
		Bachelor	282	223	41	271	214	40	11	11	9
		Magister	82	11		77	11		5	5	
	English Studies Ergebnis Performing Arts	Hauptfach	737	440	76	679	397	69	34	19	4
		Master	1			1					
	Performing Arts Ergebnis	Hauptfach	1	0	0	1	0	0	0	0	0
		Bachelor	1.084	910	274	946	775	212	138	135	62
		Magister	337	5		318	5		19		
		Zusatzstudium	7	7							
	Germanistik	Hauptfach	26	26	10	26	26	10			
		Abschluss im Ausl.	50	50	7						
		Promotion	283	201	32	272	194	32	11	7	
		Bachelor	205	29		195	29		10		
		Magister	1.992	1.228	323	1.757	1.029	254	178	142	62
	Germanistik Ergebnis Buch- und Medienpraxis	Hauptfach	11	8							
		Abschlusszeugnis	11	8	0	0	0	0	0	0	0
	Buch- und Medienpraxis Ergebnis	Hauptfach	140	124	1	136	120	1	4	4	0
		Bachelor	10	10		10	10				
		Master	3	3	3	3	3				
		Abschluss im Ausl.	4	4	1						
		Promotion	157	141	5	149	133	4	4	4	0
	Linguistik Ergebnis	Hauptfach	25	14		25	14				
		Master	25	14	0	25	14	0	0	0	0
	Dramaturgie Ergebnis	Hauptfach	1			1					
		Bachelor	7	2		7	2				
		Master	1	1		1					
	Kognitive Linguistik	Hauptfach	9	3	0	8	2	0	0	0	0
	Kognitive Linguistik Ergebnis	Hauptfach	18	16		18	16				
		Master	10	10	10	10	10				
	Film and Audiovisual Media	Hauptfach	28	26	10	28	26	10	0	0	0
	Film and Audiovisual Media Ergebnis	Hauptfach	4	4		4	4				
		Master	1	1	1	1					
	Romanistische Linguistik	Hauptfach	5	5	1	4	4	0	0	0	0
	Romanistische Linguistik Ergebnis	Hauptfach	35	35		35	35				
		Master	35	35	0	35	35	0	0	0	0
	Anglophone Literatures	Hauptfach	100	100	25	100	100	25	0	0	0
	Anglophone Literatures Ergebnis	Hauptfach	100	100	25	100	100	25	0	0	0
	Deutsche Literatur	Hauptfach	23	23	1	23	23	1	0	0	0
	Deutsche Literatur Ergebnis	Hauptfach	23	23	1	23	23	1	0	0	0
	Filmkultur	Hauptfach	32	32		32	32				
	Filmkultur Ergebnis	Hauptfach	32	32	0	32	32	0	0	0	0
	Moving Cultures	Hauptfach	32	32		32	32				
	Moving Cultures Ergebnis	Hauptfach	32	32	0	32	32	0	0	0	0
	FB 11 Geowissenschaften und Geographie		2.390	1.700	31	1.990	1.397	18	215	140	0
		Bachelor	456	288		375	243		81	45	
		Master	60	34	5	60	34	5			
		Abschluss im Ausl.	1	1		1					
		Promotion	55	55	10						
	Geowissenschaften Ergebnis	Hauptfach	572	378	15	436	278	5	81	45	0
		Bachelor	474	372		439	350		35	22	
		LA Haupt-/Realschule	353	217		281	168	25	168	16	
		LA Gymnasium	233	164		175	121		22	13	
		LA Förderschule	51	41	1	34	27		5	4	
		Abschluss im Ausl.	2	2	2	2	2				
		Promotion	22	22	1						
		Bachelor	171	159	1	149	138	1	22	21	
		LA Förderschule	1			1					
		Magister	15	4		12	4		3		
	Geographie Ergebnis	Hauptfach	1.322	981	5	1.093	810	3	112	76	0
		Diplom	3			1			2		
		Promotion	5	5							
		Magister	1	1		1					
	Geologie	Hauptfach									
		Nebenfach									

Studierende insgesamt, nach Studienformen in RSZ und im 1. Fachsemester

FB	Fach	HF / NF	Studierende insgesamt	In RSZ	1. Fachsem.	Erstudium/Konsekutiv	Erstudium/Konsekutiv in RSZ	Erstudium/Konsekutiv 1. Fachsem.	Zweitstudium in RSZ	Zweitstudium 1. Fachsem.	
Geologie	Geophysik	Hauptfach	9	6	0	2	1	0	2	0	
		Diplom	2	2							
		Promotion	2	2							
	Geophysik Ergebnis		4	2	0	2	0	0	0	0	
	Meteorologie	Bachelor	Hauptfach	154	127		134	108		20	19
		Master		22	19		22	19			
		Diplom		10			10				
		Promotion		4	4	1					
	Meteorologie Ergebnis		190	150	1	166	127		20	19	
	Umweltwissenschaften	Mineralogie	Hauptfach	2	2						
Mineralogie Ergebnis			2	2	0	0	0	0	0	0	
Umweltwissenschaften		Hauptfach	90	65	4	90	65		4	4	
Umweltwissenschaften Ergebnis			90	65	4	90	65		4	4	
Physische Geographie		Hauptfach	61	34	5	61	34		5	5	
Physische Geographie Ergebnis			61	34	5	61	34		5	5	
Geographien der Globalisierung		Hauptfach	140	82	1	140	82		1	1	
Geographien der Globalisierung Ergebnis			140	82	1	140	82		1	1	
Geographien der Globalisierung und Mathematik			5.559	4.317	1.059	4.199	3.177	713	1.074	892	
			1.263	1.058	368	946	757	245	317	301	
Informatik	Bachelor	Hauptfach	166	102	23	165	101		1	1	
	Master		118	96	37	118	96		11	10	
	LA Haupt-/Realschule		92	65	13	92	65		7	9	
	LA Gymnasium		7	7		7			1	1	
	LA Förderschule		1			1			1	1	
	Magister		3	3	2	3	2				
	Abschluss im Ausl.		49	49	4	49					
	Promotion		6	4		6			2		
	Bachelor	Nebenfach	5	4		5			1		
	Magister		1.710	1.388	448	1.258	967	303	347	323	
Informatik Ergebnis		1.239	1.008	330	732	602	182	507	406		
Mathematik	Bachelor	Hauptfach	98	61	13	97	61		1	1	
	Master		1.063	813	113	944	706		114	104	
	LA Grundschule		594	426	82	482	352		60	32	
	LA Haupt-/Realschule		468	355	41	373	283		29	41	
	LA Gymnasium		54	37	1	40	27		3	1	
	LA Förderschule		30			24			6		
	Diplom		2	2	2	2	2				
	Abschluss im Ausl.		32	32	5	32					
	Promotion		5	2	1	5			2		
	Bachelor	Nebenfach	6			6					
LA Grundschule		2			2						
LA Förderschule		4	1	1	3	1		1			
Magister		3.597	2.737	589	2.708	2.036	389	725	568		
Mathematik Ergebnis		88	72	2	86	71		2	1		
Bioinformatik	Bachelor	Hauptfach	34	25	2	34	25				
	Master		17	17	1	17					
	Promotion		139	114	5	120	96		4	1	
	Master		113	78	17	113	78		17	17	
	Wirtschaftsinformatik		113	78	17	113	78		17	17	
	Bioinformatik Ergebnis		1.769	1.316	232	1.216	845	133	265	198	
	Wirtschaftsinformatik Ergebnis		801	618	160	593	451	90	208	167	
	Wirtschaftsinformatik Ergebnis		166	125	28	166	125				
	Wirtschaftsinformatik Ergebnis		159	92	104	104	50		17	11	
	Wirtschaftsinformatik Ergebnis		163	115	1	112	76		18	12	
Physik	LA Gymnasium		4	2	1	4	1		1	1	
	LA Förderschule		41	1		38	1		3	1	
	Diplom		3	1		3			3	1	
	Magister		1	1		1					
	Abschluss im Ausl.		213	213	29	213					
	Promotion		5	4	1	5			2		
	Bachelor	Nebenfach	4	1		4			1		
	Magister		1.769	1.316	232	1.216	845	133	265	198	
	Physik Ergebnis		801	618	160	593	451	90	208	167	

Studierende insgesamt, nach Studienformen in RSZ und im 1. Fachsemester

FB	Fach	HF / NF	Studierende insgesamt	In RSZ	1. Fachsem.	Erstudium/Konsekutiv	Erstudium/Konsekutiv in RSZ	Erstudium/Konsekutiv 1. Fachsem.	Zweistudium	Zweistudium in RSZ	Zweitstudium 1. Fachsem.
	Physik Ergebnis		1.560	1.173	219	1.021	707	120	253	195	70
	Physik der Informationstechnologie	Hauptfach	8			5			3		
	Bachelor Master		1			1					
	Physik der Informationstechnologie Ergebnis		9	0	0	6	0	0	3	0	0
	Bachelor		145	102	1	136	99	1	9	3	
	Master		49	36	11	49	36	11			
	Biophysik	Hauptfach	3	3	1	3	3	1			
	Abschluss im Ausl.		2	2							
	Promotion		199	143	13	188	138	13	9	3	0
	Biophysik Ergebnis		1	0	0	1	0	0	0	0	0
	Computational Science	Hauptfach	1			1					
	Computational Science Ergebnis		2.139	1.624	139	1.695	1.214	100	70	45	2
	FB 14 Biochemie, Chemie und Pharmazie										
	Biochemie	Hauptfach	175	152		175	152				
	Master		69	69	1	69	69	1			
	Diplom		31	1		31	1				
	Promotion		127	127	12	127					
	Biochemie Ergebnis		402	349	13	275	222	1	0	0	0
	Bachelor		341	216		330	212		11	4	
	Master		214	132	32	213	131	32	1	1	1
	LA Haupt-/Realschule		98	58	1	74	46	1	13	6	
	LA Gymnasium		172	127	1	130	98	1	29	20	
	LA Förderschule		1	1		1					
	Promotion		104	104	13						
	Chemie Ergebnis		930	638	47	748	488	33	54	31	0
	Staatsexamen		688	518	68	672	504	66	16	14	2
	Promotion		119	119	11						
	Pharmazie Ergebnis		1.484	1.166	43	1.114	888	66	16	14	2
	FB 15 Biowissenschaften										
	Bachelor		503	433		497	430		6	3	
	LA Haupt-/Realschule		135	74		116	62		12	6	
	LA Gymnasium		237	140		188	119		35	13	
	LA Förderschule		61	47		52	40		1	1	
	Abschluss im Ausl.		2	2	2	2	2	2			
	Promotion		283	283	31						
	Bachelor		5	3		3	2		2	1	
	Magister		3	1		1			2	1	
	Biologie/Biowissenschaft Ergebnis		1.229	983	33	859	655	2	58	25	0
	Biinformatik	Hauptfach	8			8					
	Biinformatik Ergebnis		8	0	0	8	0	0	0	0	0
	Interdisciplinary Neuroscience	Hauptfach	45	37		45	37				
	Interdisciplinary Neuroscience Ergebnis		45	37	0	45	37	0	0	0	0
	Molekulare Biowissenschaften	Hauptfach	65	57		65	57				
	Molekulare Biowissenschaften Ergebnis		65	57	0	65	57	0	0	0	0
	Ökologie und Evolution	Hauptfach	79	59	10	79	59	10			
	Ökologie und Evolution Ergebnis		79	59	10	79	59	10	0	0	0
	Molekulare Biotechnologie	Hauptfach	26	25		26	25				
	Molekulare Biotechnologie Ergebnis		26	25	0	26	25	0	0	0	0
	Cell Biology and Physiology	Hauptfach	32	25		32	25				
	Cell Biology and Physiology Ergebnis		32	25	0	32	25	0	0	0	0
	FB 16 Medizin		3.709	3.132	54	3.262	2.760	9	83	76	0
	Staatsexamen		2.654	2.280	3	2.579	2.212	3	75	68	
	Abschluss im Ausl.		20	20	4	20	20	4			
	Promotion		130	130	21						
	Bachelor		1			1					
	Medizin Ergebnis		2.805	2.430	28	2.600	2.232	7	75	68	0
	Zahnmedizin		622	508	2	614	500	2	8	8	
	Zahnmedizin Ergebnis		25	25	2	25	25	2			
	Theoretische Medizin		647	533	4	614	500	2	8	8	0
	Theoretische Medizin Ergebnis		6	6		6	6				
	Master of Oral Implantology		6	6	0	6	6	0	0	0	0
	Master of Oral Implantology Ergebnis		203	115	22						

Studierende insgesamt, nach Studienformen in RSZ und im 1. Fachsemester

FB	Fach	HF / NF	Studierende insgesamt	In RSZ	1. Fachsem.	Erstudium/Konsekutiv	Erstudium/Konsekutiv in RSZ	Erstudium/Konsekutiv 1. Fachsem.	Zweitstudium	Zweitstudium in RSZ	Zweitstudium 1. Fachsem.
	Master of Oral Implantology Ergebnis		203	115	22	0	0	0	0	0	0
	Molekulare Medizin	Hauptfach	48	48		48	48				
	Molekulare Medizin Ergebnis		48	48	0	48	48				

Abschl. im Ausland	Abschluss im Ausland
DSH	Deutsche Sprachprüfung für den Hochschulzugang
Fachsem.	Fachsemester
HF	Hauptfach
NF	Nebenfach
Konsekutives Stud.	Konsekutives Studium
Promotionsstud.	Promotionsstudium
RSZ	Regelstudienzeit
WS	Wintersemester
SoSe	Sommersemester

Glossar zur Studierendenstatistik

Studiengang

Ein Studiengang umfasst die Lehrinhalte eines Studienfachs/Ausbildungsgangs sowie den angestrebten Abschluss. Ein Student kann für mehrere Studiengänge eingeschrieben sein (siehe Doppelstudium).

Abschluss

Als Abschluss wird der nach einem erfolgreich absolvierten Hochschulstudium verliehene akademische Grad bezeichnet sowie ein sonstiger Studienabschluss durch kirchliche oder staatliche Prüfung.

Studienformen

Ein Erststudium führt zu einem ersten Hochschulabschluss. Auf das Erststudium kann ein weiterführendes Studium folgen (z. B. Zweit-, Aufbau-, Zusatzstudium). Ein Promotionsstudium kann ebenfalls auf ein Erststudium folgen und strebt den Abschluss Promotion an. Bei einem konsekutiven Studiengang folgt z. B. auf ein Bachelor-Studium ein darauf fachlich aufbauendes Master-Studium.

Erststudium

Als Erststudium wird das Studium bezeichnet, das zu einem ersten Hochschulabschluss führt.

Zweitstudium

Ein Zweitstudium liegt vor, wenn bereits ein Studium erfolgreich mit einem Hochschulabschluss absolviert worden ist und ein weiteres Studium mit einem neuen Abschluss aufgenommen wird.

Zusatzstudium

Von einem Zusatzstudium wird gesprochen, wenn bereits ein Studium erfolgreich mit einem Hochschulabschluss absolviert worden ist und nun in einem weiteren Studiengang aufbauend zusätzliche Qualifikationen erworben werden (z. B. Weiterbildungs-/ Promotionsstudium).

Doppelstudium

Bei einem Doppelstudium werden zwei Studiengänge zeitlich parallel an einer oder zwei Hochschulen studiert.

Erstimmatrikuliert

Erstimmatrikulierte (Ersteingeschriebene) sind Studierende, die erstmalig ein Studium in Deutschland aufnehmen und sich im ersten Hochschulsemerster befinden.

Neuimmatrikuliert

Neuimmatrikulierte sind Studierende, die bereits an einer deutschen Hochschule eingeschrieben waren. Sie haben entweder an der Universität Frankfurt einen neuen Studiengang gewählt (erstes Fachsemester) oder setzen ihr Studium hier in einem höheren Fachsemester fort. Auf jeden Fall befinden sie sich in einem höheren Hochschulsemerster.

Beurlaubt

Beurlaubte sind Studierende, die sich z. B. aufgrund von Praktika, Auslandsaufenthalt oder Krankheit beurlauben lassen. Sie sind aber weiterhin immatrikuliert. Urlaubssemester werden nicht als Fachsemester gezählt und daher nicht auf die Studiendauer angerechnet.

Fachsemester

Fachsemester ist jedes Semester, das ein Student an der Hochschule in einem Studienfach absolviert.

Regelstudienzeit

Die Regelstudienzeit gibt den Zeitraum in Semestern an, in denen ein Studiengang absolviert werden kann. Sie wird in der Prüfungsordnung festgelegt.

Bildungsinländer

Studierende nicht-deutscher Staatsangehörigkeit, die ihre Hochschulzugangsberechtigung im deutschen Bildungssystem erworben haben.

Bildungsausländer

Studierende nicht-deutscher Staatsangehörigkeit, die ihre Hochschulzugangsberechtigung im Ausland bzw. an einem Studienkolleg erworben haben.

Kopf-Statistik

Jeder Studierende wird als Person ("Kopf") gezählt. Die Summe aller hierüber ermittelten Studierenden ergibt die Gesamtzahl aller an der Universität eingeschriebenen Studierenden (vgl. Fall-Statistik). Beispiel: Ein Lehramtsstudent wird, obwohl er mehrere Fächer studiert, nur einmal gezählt.

Fall-Statistik

Es werden bei einer Fall-Statistik alle Studiengänge des Studierenden berücksichtigt. Im Fall einer Fächerkombination wird ein Studierender daher mehrfach gezählt (vgl. Kopf-Statistik). Beispiel: Eine Lehramtsstudentin mit den Fächern Biologie und Chemie kommt in einer Fall-Statistik bis zu dreimal vor (im Fach Biologie, im Fach Chemie und in den Bildungswissenschaften).

Hinweis: Die verwendete männliche Form bezieht selbstverständlich die weibliche Form mit ein (und umgekehrt). Auf die Verwendung beider Geschlechtsformen wird lediglich mit Blick auf die bessere Lesbarkeit des Textes verzichtet.

Weitere Informationen finden Sie unter: www.statkap.uni-frankfurt.de

