

# Obligatorische Orientierungsveranstaltung BA Ethnologie

Wintersemester 2022/23



INSTITUT FÜR ETHNOLOGIE  
GOETHE-UNIVERSITÄT FRANKFURT

[www.ethnologie.uni-frankfurt.de](http://www.ethnologie.uni-frankfurt.de)



# Programm heute

- Das Institut für Ethnologie
- Tools zur Studienverwaltung online
- Studienstruktur & Prüfungsverfahren
- Inhalte & konkrete Studienplanung
- To Do-Liste
- Unterstützungsangebote



INSTITUT FÜR ETHNOLOGIE  
GOETHE-UNIVERSITÄT FRANKFURT

# Das Institut für Ethnologie

am Fachbereich 08  
(Philosophie und Geschichtswissenschaften)  
der  
Goethe-Universität

# IE: Standort



INSTITUT FÜR ETHNOLOGIE  
GOETHE-UNIVERSITÄT FRANKFURT

IG-Farben-Haus, Norbert Wollheim-Platz 1  
Institut: Erdgeschoss Q5  
Ethnologische Bibliothek: Untergeschoss / V6



Webseite

[www.ethnologie.uni-frankfurt.de](http://www.ethnologie.uni-frankfurt.de)




# Personen am IE



INSTITUT FÜR ETHNOLOGIE  
GOETHE-UNIVERSITÄT FRANKFURT

- Professor\*innen



Prof. Göpfert



Prof. Diawara



Prof. Hahn



Prof. Hardenberg



Prof. Schröter




Prof. Whittaker



Prof. (apl.) Gareis



Prof. (apl.) Jebens



Prof. (apl.) Keck

- Wiss. Mitarbeiter\*innen (Lehre und Beratung)



- Lehrbeauftragte
- Verwaltungsmitarbeiterinnen: Geschäftszimmer und Ethnologische Bibliothek Leo Frobenius
- Studentische Hilfskräfte und Tutor\*innen
- Studierende / Fachschaft



# Forschung am IE



INSTITUT FÜR ETHNOLOGIE  
GOETHE-UNIVERSITÄT FRANKFURT

## Forschungsschwerpunkte

Gesellschaftliche Ordnungen & soziale Praktiken



Materialität & Repräsentation



Mobilität & plurale Gesellschaften



Religion & Ritual



- vergleichende Erforschung von Gesellschaften und Kulturen weltweit
- in Afrika, West-, Zentral- und Südasien, Südostasien, den Amerikas, Ozeanien, in Europa...

Kooperierende Forschungseinrichtungen, u.A.:



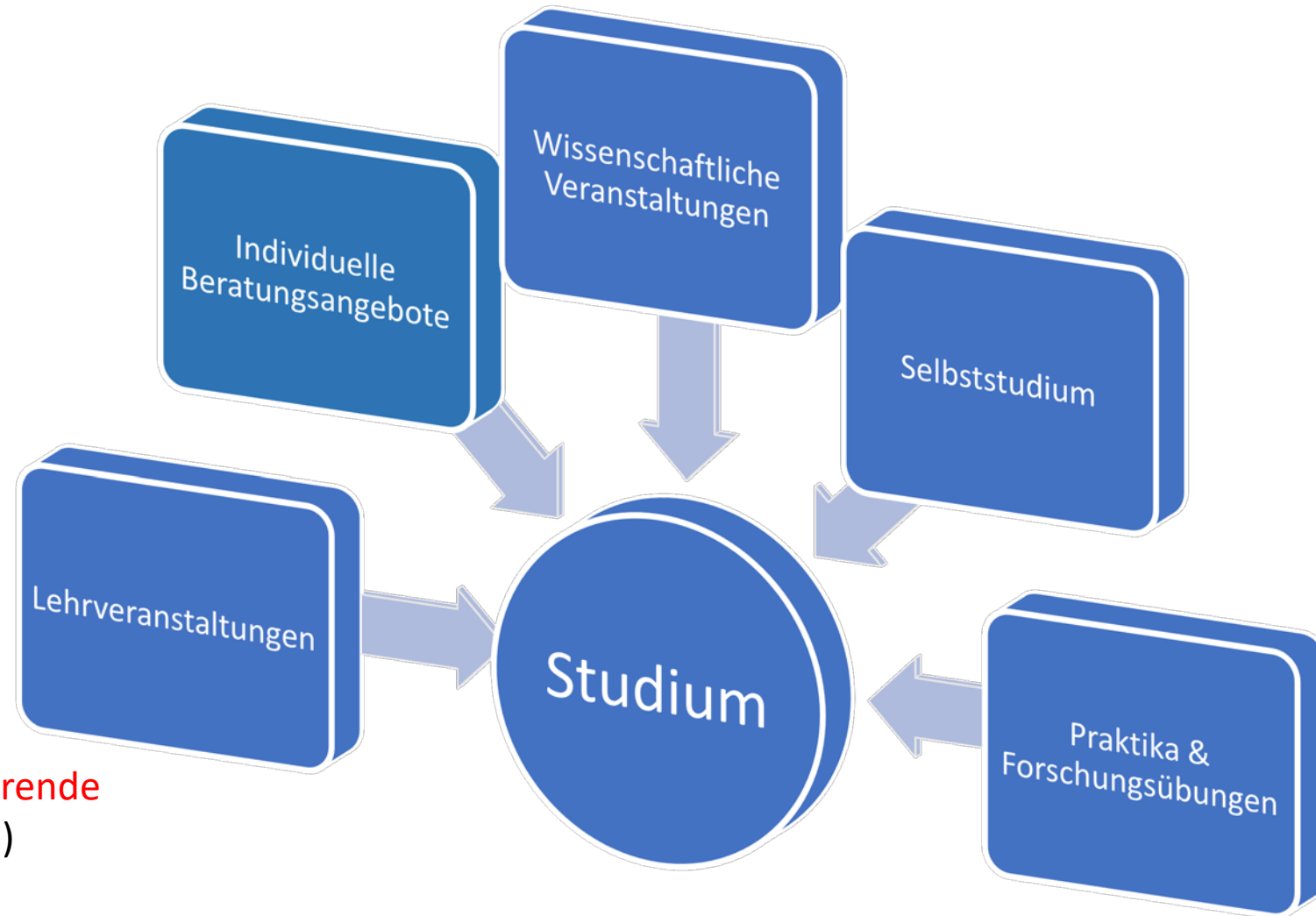
**FROBENIUS-INSTITUT**  
FÜR KULTURANTHROPOLOGISCHE FORSCHUNG  
AN DER GOETHE-UNIVERSITÄT FRANKFURT



# Studium am IE



INSTITUT FÜR ETHNOLOGIE  
GOETHE-UNIVERSITÄT FRANKFURT



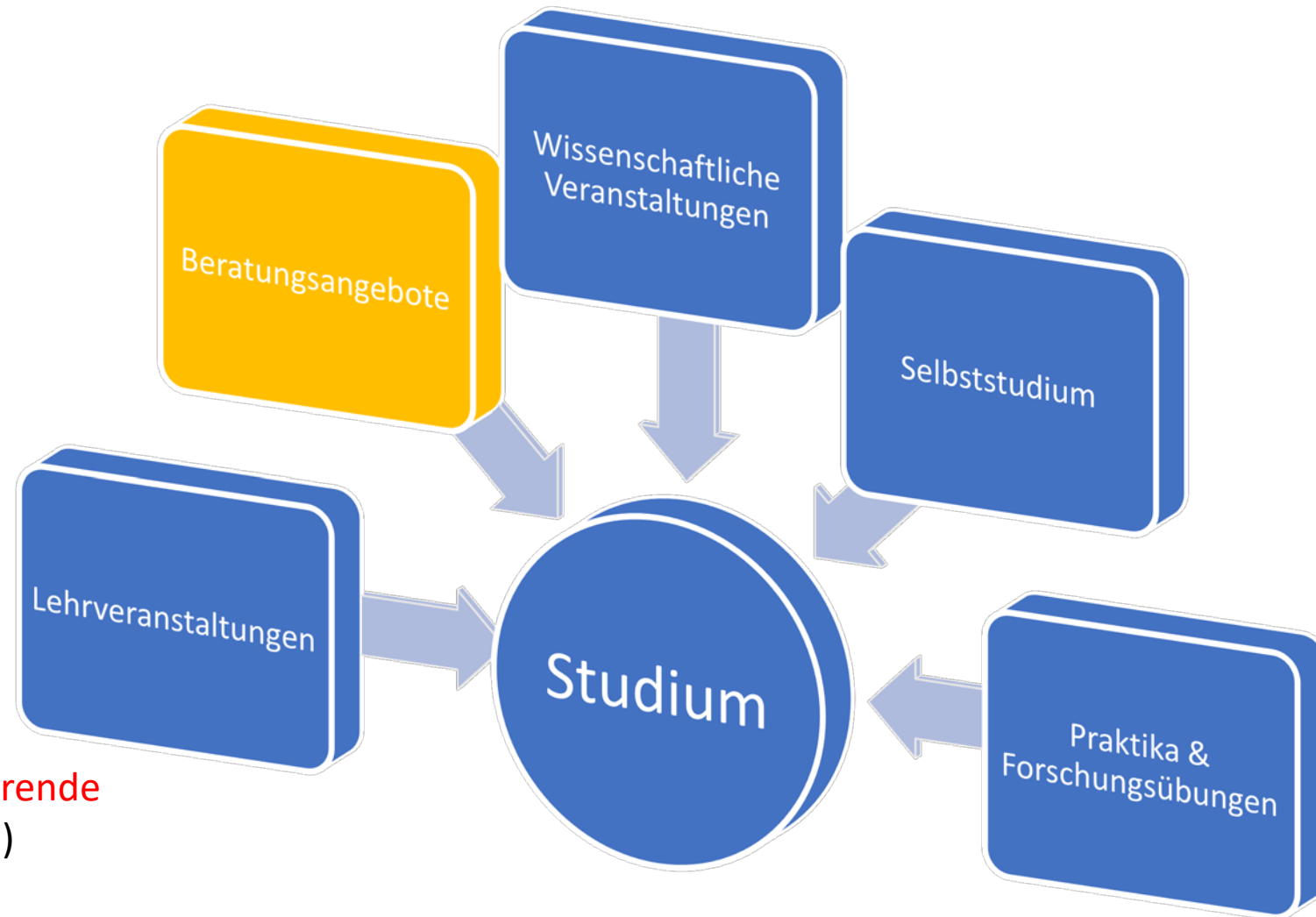
**aktuell insgesamt 800 Studierende**

- BA Ethnologie (Hauptfach)
- BA Ethnologie Nebenfach
- MA Sozial- und Kulturanthropologie (vormals: MA Ethnologie)
- MA Ethnologie und ihre deutsch-französischen Perspektiven (gemeinsamer Studiengang mit EHESS Paris)
- Promotionsstudium

# Studium am IE



INSTITUT FÜR ETHNOLOGIE  
GOETHE-UNIVERSITÄT FRANKFURT



aktuell insgesamt 800 Studierende

- BA Ethnologie (Hauptfach)
- BA Ethnologie Nebenfach
- MA Sozial- und Kulturanthropologie (vormals: MA Ethnologie)
- MA Ethnologie und ihre deutsch-französischen Perspektiven (gemeinsamer Studiengang mit EHESS Paris)
- Promotionsstudium



# Beratungsangebote



INSTITUT FÜR ETHNOLOGIE  
GOETHE-UNIVERSITÄT FRANKFURT

## **Fachstudienberatung am IE**

Dr. Markus Lindner, Ronja Metzger

- > bei allen Fragen zum Studium, regelmäßig aufsuchen
- > feste Sprechzeiten (s. Webseite), keine Voranmeldung nötig
- > In dringenden Fällen: E-Mail

## **Sprechstunden der Lehrenden**

- > zur Vor- und Nachbereitung der Lehrveranstaltungen und Prüfungen
- > meist: individuelle Terminvereinbarung (s. [Webseite](#) oder per E-Mail anfragen)

## **Spezielle Beratungsangebote**

- > Erasmus, Auslandsstudium, Projektmodul,...
- > s. Instituts-Webseite > Studium > [Beratungsangebote](#)





INSTITUT FÜR ETHNOLOGIE  
GOETHE-UNIVERSITÄT FRANKFURT

# Tools: Studienverwaltung online

# Tools I: QIS/LSF



INSTITUT FÜR ETHNOLOGIE  
GOETHE-UNIVERSITÄT FRANKFURT

<https://qis.server.uni-frankfurt.de/>

## Vorlesungsverzeichnis

- Veranstaltungen → Vorlesungsverzeichnis → „Lehrveranstaltungen des **Fachbereichs 8**“
- Ethnologie → Bachelor → BA Ethnologie (PO 2019)

## Prüfungsverwaltung

- anmelden mit HRZ-Account
- Meine Funktionen

- Prüfungsan- und abmeldung
- Notenspiegel / Bescheinigungen

## Studiumsverwaltung

- Studienbescheinigungen herunterladen

GOETHE UNIVERSITÄT FRANKFURT AM MAIN

| Anmelden |

Startseite | **Veranstaltungen** | Einrichtungen | Räume und Gebäude | Personen

Sie sind hier: Startseite → Veranstaltungen → Vorlesungsverzeichnis

Vorlesungsverzeichnis

Suche nach Veranstaltungen

Studiengangpläne

Alle Veranstaltungen (heute)

Navigation ausblenden

Vorlesungsverzeichnis (WiSe 2019/20)

Seitenansicht v

- ① Vorlesungsverzeichnis
- ① Lehrveranstaltungen des Fachbereichs 8 - Philosophie und Geschichtswissenschaften
  - ① Ethnologie
    - ① Bachelor
      - ① BA Ethnologie (PO 2019)

Veranstaltung	Verst.-Art
<a href="#">Afrika Kolloquium (M10)</a> - Prof. Dr. Hahn	Kolloquium
<a href="#">Forschungskolloquium des Frobenius-Instituts (M10)</a> - Prof. Dr. Hardenberg	Kolloquium
<a href="#">Vortragsreihe des Frankfurter Forschungszentrums Globaler Islam (M10)</a> - Prof'in. Dr. Schröter	Kolloquium

- ① Einführungsphase (BA-Ethn-01, BA-Ethn-HF-02)
- ① Basisphase (BA-Ethn-03a, -03b, -04a, -04b, -HF-04c)
- ① Praxisphase 1: Berufsfeldbezogene Qualifikationen (BA-Ethn-05a, -05b, -06)
- ① Profilphase (BA-Ethn-07, -08, -09, -10)
- ① Praxisphase 2 (BA-Ethn-11, -12, -13)
- ① Abschlussphase (BA-Ethn-14)

# Tools II: OLAT



INSTITUT FÜR ETHNOLOGIE  
GOETHE-UNIVERSITÄT FRANKFURT

<https://olat.server.uni-frankfurt.de>

## E-Learning (Online Learning and Teaching)

- Veranstaltungen werden durch **OLAT** unterstützt
- Download von
  - Literaturlisten
  - Veranstaltungsplänen
  - Texten/Literatur, etc.
- Upload von Übungsaufgaben
- Anmeldung über HRZ-Account
- Erst Übersicht in QIS, dann Anmeldung in OLAT!

The screenshot displays the OLAT user interface. At the top, there is a navigation bar with the university logo and a search bar. Below this, the main content area is titled 'Willkommen bei OLAT'. The interface is divided into several sections: 'Zuletzt geöffnet' (Recently opened) showing a list of courses with details like 'WS16 Wissenschaftliche Arbeitstechniken (High Motivation Group) (Lindner)'; 'Meine Termine' (My appointments) indicating 'Sie haben derzeit keine Termine.'; and 'Favoriten' (Favorites) indicating 'Sie haben noch keine Favoriten. Markieren Sie Kurse als Favorit mit Hilfe des Sterns. Schauen Sie sich doch mal in den Kursangeboten um.' On the right side, there is a 'Meine Gruppen' (My groups) section with a list of groups and their respective leaders.

# Tools III: Webmail



INSTITUT FÜR ETHNOLOGIE  
GOETHE-UNIVERSITÄT FRANKFURT

<http://webmail.uni-frankfurt.de/>

## Mailprogramm für Uni-Mail-Adresse

- E-Mails von Prüfungsamt (PGKS) und Dozent\*innen gehen meist **ausschließlich** an Ihre Uni-E-Mail-Adresse!
- ggfs. **Weiterleitung** an private E-Mail oder **Mail Client** einrichten  
→ <http://webmail.uni-frankfurt.de> > Weitere > HRZ



Achten Sie auf Probleme bei Weiterleitung

horde Groupware 5.2.14

10.10.2016

Webmail | Kalender | Adressbuch | Aufgaben | Notizen | **Weitere** | Doku

HRZ

Benutzereinstellungen für HRZ

Benutzereinstellungen für: [Dropdown]

**E-Mail**

Alias  
Alias einrichten.

**Weiterleitung**  
Weiterleitung für eintreffende E-Mails einrichten.

**Spamfilter**  
Spamfilter Einstellungen.

**Abwesenheitsnotiz**  
Abwesenheitsnotiz einrichten.

**Registrierung**

Anmeldung  
Registrierung für den Fax-Service.

**Links**

Mailinglisten  
Mailingliste anfordern.

Passwort Einstellungen  
Ändern Sie Ihr HRZ-Passwort.

# Tools IV: Downloads



INSTITUT FÜR ETHNOLOGIE  
GOETHE-UNIVERSITÄT FRANKFURT

## Downloads

<https://www.pgks.de/>

- Webseite des Prüfungsamtes (PGKS):
  - Formulare zur Prüfungsanmeldung
  - Studienordnung und Studienverlaufspläne

[www.ethnologie.uni-frankfurt.de](http://www.ethnologie.uni-frankfurt.de)

- Webseite des Instituts:
  - Formulare und Vorlagen
  - Modulhandbücher, Studienverlaufspläne und Checklisten
  - Broschüre zum wiss. Arbeiten, Projektrichtlinien,...
  - Informationen und praktische Hinweise zu einzelnen Modulen werden laufend ergänzt, regelmäßig nachschauen!
  - Aktuelle Hinweise für Studierende!



# Tools V: Bibliothekskataloge



INSTITUT FÜR ETHNOLOGIE  
GOETHE-UNIVERSITÄT FRANKFURT

## **Ethnologische Bibliothek Leo Frobenius**

<https://www.frobenius-institut.de/bibliothek>

- Suchkatalog der Ethnologischen Bibliothek
- Primäre Fachbibliothek für die Ethnologie
- Nutzung wird in den Wiss. Arbeitstechniken vorgestellt
- Online: Audio-Guide und –Tutorials zur Einführung
- Recherche online und vor Ort (UG, IG-Farben-Haus)

## **Universitätsbibliothek**

<https://www.ub.uni-frankfurt.de/>

- Suchkatalog der Universitätsbibliothek

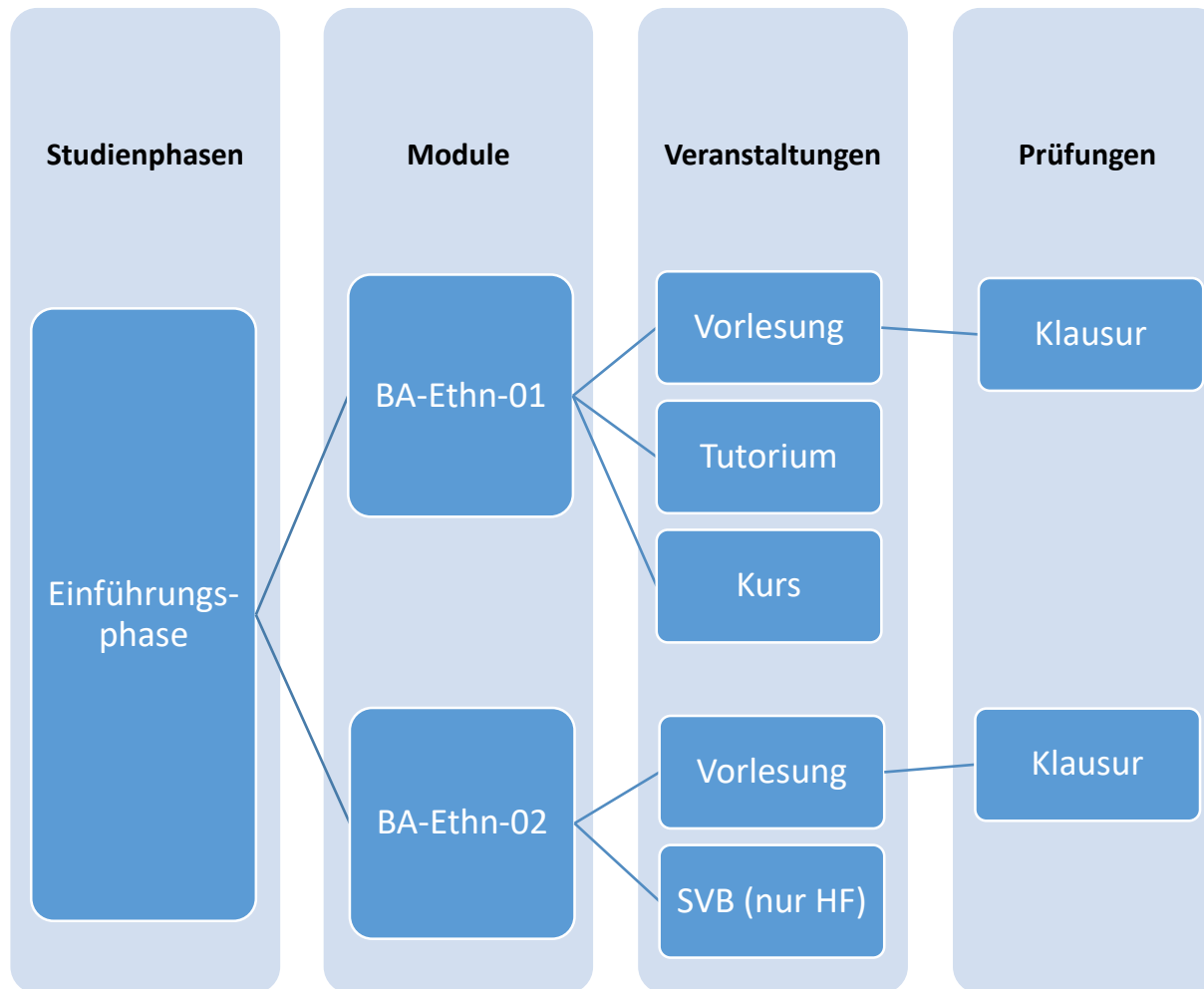


INSTITUT FÜR ETHNOLOGIE  
GOETHE-UNIVERSITÄT FRANKFURT

# Studienstruktur



# Aufbau eines Studiengangs



# Studienphasen & Module



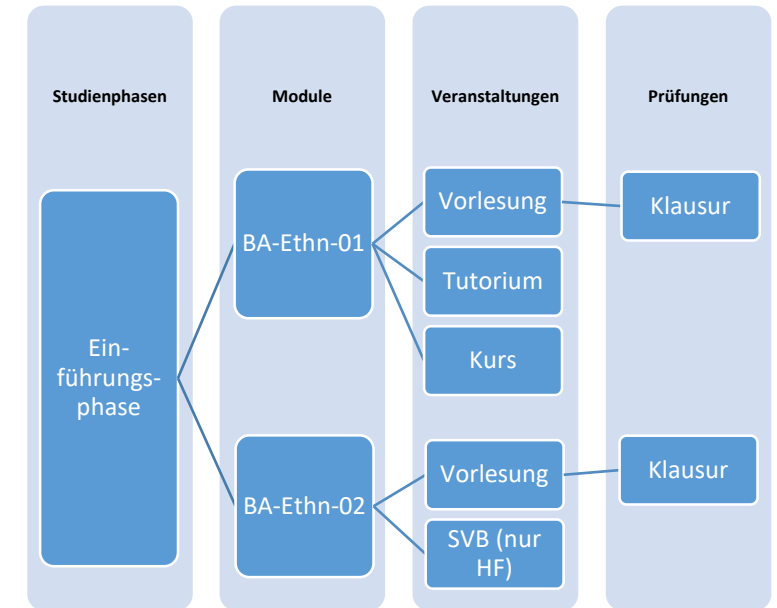
INSTITUT FÜR ETHNOLOGIE  
GOETHE-UNIVERSITÄT FRANKFURT

## Studienphasen

- bestehen aus verschiedenen Modulen
- erstrecken sich (meist) über mehrere Semester und werden parallel studiert

## Module

- bestehen aus einer oder mehren Veranstaltungen + 1 Modulprüfung
- Modulkürzel: BA-Ethn-1, BA-Ethn-2,....
- höhere Module haben Zugangsvoraussetzungen (Abschluss vorheriger Module)!!
- Dauer pro Modul: 1-2 Semester
- mehrere Module werden parallel studiert



Voraussetzungen für **alle Module** beachten!  
S. Modulhandbuch, Beispiel:

<b>Teilnahmevoraussetzungen für Modul bzw. für einzelne Lehrveranstaltungen des Moduls</b>
Abschluss der Einführungsphase (= Module BA-Ethn-01 und BA-Ethn-02)
<b>Empfohlene Voraussetzungen</b>
Abschluss der Basisphase (= Module BA-Ethn-3a, -3b, -4a, -4b, -4c)

# Veranstaltungen



INSTITUT FÜR ETHNOLOGIE  
GOETHE-UNIVERSITÄT FRANKFURT

## Veranstaltungen

- haben unterschiedliche Formen: Vorlesung (V), Tutorium (Tut), Proseminar (P), Seminar (S), Kurs (K),...
- sind bestimmten Modulen zugeordnet (s. Abkürzung „BA-Ethn-...“ im Titel im QIS)
- manche Veranstaltungen sind mehreren Modulen zugeordnet → Sie entscheiden, für welches Modul Sie teilnehmen
  - Veranstaltungen in BA-Ethn-04a, -04b, 04c sind Modulen und Schwerpunkten zugeordnet
- Für alle: Anmeldung via OLAT erforderlich
  - Frist s. Vorlesungsverzeichnis (QIS/LSF) unter „Voraussetzungen“
  - **Anmeldung für Proseminare und Vorlesungen im WiSe 22/23: bis 19.10. in OLAT!!**
  - Proseminare: max. 25 Plätze -> ggf. Verteilung in 1. Sitzung
- Erfolgreiche Teilnahme an Veranstaltungen erfordert:
  - Präsenz (mind. 80% Anwesenheit), aktive Mitarbeit, Erbringen von Studienleistungen

Einführung in die Migrationsethnologie (M03a/b) (BA-Ethno-04A/B/C) (SP3) - Einzelansicht

Funktionen: markierte Termine vormerken | Platzvergabe | ...

Seiteninhalt: Grunddaten | Termine | Zugeordnete Person | Einstellungen | Inhalt | Einseriert in:

Grunddaten			
Veranstaltungsart	Proseminar	Kürzel	
Semester	WiSe 2019/20	SWS	2
Erwartete Teilnehmer:innen	28	Max. Teilnehmer:innen	
Hyperlink			
Credits		Belegung	Belegpflicht
Belegungsfrist	FB 08 Ethnologie Frist 2 02.10.2019 12:00:00 - 16.10.2019 12:00:00 aktuell		

Termine Gruppe: [unbenannt]

Tag	Zeit	Rhythmus	Dauer	Raum	Raumplan	Lehrperson	Status	Bemerkung	fällt aus am	Max. Teilnehmer:innen
Do	10:00 bis 14:00	Einzel		IG-Ferien-Haus - IG 501						
Do	10:00 bis 14:00	14tag	von 31.10.2019	Seminarraum - SH 1.106						

Gruppe [unbenannt]: | vormerken | Belegungsinformation | markierte Termine vormerken

# Studienleistungen



INSTITUT FÜR ETHNOLOGIE  
GOETHE-UNIVERSITÄT FRANKFURT

## Studienleistungen

- Verschiedene Aufgaben, die im Rahmen der Veranstaltungen erbracht werden müssen
- Genaue Anforderungen s. Ankündigung im QIS und Angaben in der Veranstaltung
  - Beispiele: eigenständige Vor- und Nachbereitung (Selbststudium), Referate, Diskussionsleitungen, Weiterverarbeitung von Pflichtlektüre, Protokolle, Teilnahme an Tutorien,...
- Unbenotete Studienleistungen und benotete Prüfungsvorleistungen (Referate) -> s. Modulhandbuch
  - Benotete Prüfungsvorleistung (Referat) kann Note der Modulprüfung verbessern
- Studentischer Aufwand für Präsenz und Erbringung von Studienleistungen wird in Credit Points (CP) angegeben
- Nicht-Erbringung der geforderten Studienleistungen = Nicht-Bestehen der Teilnahme



1 CP = 30 h studentischer Arbeitsaufwand





# Modulprüfungen



INSTITUT FÜR ETHNOLOGIE  
GOETHE-UNIVERSITÄT FRANKFURT

## Prüfungsleistungen

- pro Modul: 1 Modulprüfung im Anschluss an eine Veranstaltung
- unterschiedliche Prüfungsformen, je nach Modul und Veranstaltungsform:
  - Kleine Prüfungen: Referate, Essays, Portfolios (1 CP)
  - Große Prüfungen: Hausarbeiten, Klausuren (3-4 CP)
- CP geben Aufschluss über Bearbeitungs- bzw. Vorbereitungszeit
- Noten der Modulprüfungen gehen in die Abschlussnote ein



Referate, Essays und Portfolios können je nach Modul Studienleistung oder Prüfungsleistung sein!

## Prüfungsfristen

- Feste Fristen für Anmeldung, Rücktritt und Prüfung
  - Anmeldung je nach Prüfung über Liste in Veranstaltungen (kleine Prüfungen) ODER über QIS (große Prüfungen)
  - Rücktritt von Prüfung: nur bis Ende der Frist direkt beim Prüfungsamt möglich
  - **Plan mit Prüfungsfristen:** s. Webseite des Instituts > Aktuelle Hinweise für Studierende **Beachten Sie die Termine!**



Mit der Prüfungsanmeldung entscheiden Sie, für welches Modul Sie die Prüfung ablegen!

# Prüfungsverfahren



INSTITUT FÜR ETHNOLOGIE  
GOETHE-UNIVERSITÄT FRANKFURT

## Bestehen und Nicht-Bestehen der Modulprüfung

- Bekanntgabe der Noten über QIS:
- Bestehen: bis 4,0 😊
- Nichtbestehen: 5,0 😞 - auch bei Nicht-Abgabe, Nicht-Erscheinen, Täuschung oder Plagiat

Nicht-Bestehen (5,0) im 1. Prüfungsversuch → (automatische) Wiederholung zum nächsten Prüfungstermin:

2. Prüfungsversuch zum Wiederholungstermin

3. Prüfungsversuch - nach erneutem Besuch und Bestehen der Veranstaltung im Folgesemester

Nicht-Bestehen im 3. Prüfungsversuch → Exmatrikulation



Ausnahme bei Vorlesungen der Einführungsphase:  
3. Versuch als mündliche Prüfung möglich!

## Bei Krankheit...

- Bei Krankheit zum Prüfungstermin: unverzüglich Attest an das Prüfungsamt! → Vorlage für ärztliche Bescheinigung
- Bei chronischen Krankheiten/Beeinträchtigungen: Nachteilsausgleich über PGKS beantragen!

# Prüfungsverfahren



INSTITUT FÜR ETHNOLOGIE  
GOETHE-UNIVERSITÄT FRANKFURT

## Prüfungsvoraussetzungen

1. Eröffnung des Notenkontos beim Prüfungsamt – **bis 16.11.:**
  - Formular „Zulassung zur Bachelorprüfung (ab WiSe 19/20)“ einreichen
    - > [Formular Hauptfach](#) und > [Formular Nebenfach](#)!
  - mit Anlagen: Sprachnachweise (s. PO § 8 [HF](#), [NF](#))
    - Englisch: B1
    - 2. Fremdsprache: A2 (nur HF: 2. Fremdsprache kann bis Profilphase nachgereicht werden)
2. Bestehen der Teilnahme, der Studien- und Prüfungsvorleistungen in der jeweiligen Veranstaltung

Philosophische Promotionskommission  
Johann Wolfgang Goethe Universität, Frankfurt am Main  
Senckenberganlage 31, 3. OG., 60054 Frankfurt am Main

**Antrag auf Zulassung zur Bachelorprüfung**

**Ethnologie**  
Hauptfach (ab WS 19/20)



# Inhalte & Studienplanung konkret

## Einführungs- und Basisphase



NF: gestreckt auf 6 Semester  
HF: 1. und 2. Semester

# Studienphasen: Inhalte I



INSTITUT FÜR ETHNOLOGIE  
GOETHE-UNIVERSITÄT FRANKFURT

Nebenfach: gestreckt über 6 Semester

Hauptfach: 1. und 2. Semester

## Einführungsphase

- Einführung in Themen der Ethnologie
- Wissenschaftliches Arbeiten
- Einführung in Grundfragen der Ethnologie

*Fachliche Grundlagen:*

- Was ist Ethnologie?
- Wie funktioniert wiss. Arbeiten?
- Wie entwickelt man ethnologische Fragestellungen?

## Basisphase

- Einführungen in verschiedene Forschungsregionen, (z.B.: Afrika, Süd- und Zentralasien, Nordamerika,...)
- Einführungen in verschiedene thematische Schwerpunkte (z.B. Religions-, Wirtschaftsethnologie, politische Ethnologie, ...)

*Überblick über Forschungsregionen und -themen:*

- Herangehensweisen an soziale Teilphänomene
- Ethnographische Grundkenntnisse
- Aktueller Stand der Forschung



NF: 6 Semester  
HF: 2 Semester

[www.ethnologie.uni-frankfurt.de](http://www.ethnologie.uni-frankfurt.de)



## Einführungs- phase

**Modul BA-Ethn-01:**  
Einführung

Obligatorische Orientierungsveranstaltung

Vorlesung „Themen der Ethnologie“ (nur im SoSe!)  
+ Modulprüfung: Klausur

Tutorium zur Vorlesung

Kurs „Wissenschaftliche Arbeitstechniken“

**Modul BA-Ethn-02:**  
Grundfragen der Ethnologie in historischer Perspektive

Vorlesung „Grundfragen der Ethnologie“ (nur im WiSe!)  
+ Modulprüfung: Klausur

**Nur HF:** Studienverlaufsberatung  
(OV zum fortgeschrittenen Studium und Beratungsgespräch  
zum Ende des 2. Semesters)



# Hauptfach: Beispiel!



INSTITUT FÜR ETHNOLOGIE  
GOETHE-UNIVERSITÄT FRANKFURT

## 1. Semester

### **Zwingend im WiSe:**

V „Grundfragen der Ethnologie“ + Modulprüfung (Klausur)	BA-Ethn-02
Tut zur Vorlesung	BA-Ethn-02
K „Wiss. Arbeitstechniken“	BA-Ethn-01

## 2. Semester

### **Zwingend im SoSe:**

V „Themen der Ethnologie“ + Modulprüfung (Klausur)	BA-Ethn-01
Tutorium zur Vorlesung	BA-Ethn-01
<b>Studienverlaufsberatung</b>	BA-Ethn-02



## Basisphase

### Module BA-Ethn-03:

Regionale Teilgebiete

Winter- und/oder Sommersemester

BA-Ethn-03a: Vorlesung oder Proseminar „Einführung in Region 1“  
+ Modulprüfung (Referat oder Portfolio/Essay)

### 2 unterschiedliche Regionen – nach Wahl

Beispiel:

Region 1: Nordamerika (V)

Region 2: Westafrika (P)

BA-Ethn-03b: Proseminar „Einführung in Region 2“  
+ Modulprüfung (Hausarbeit mit Prüfungsvorleistung Referat)

### Module BA-Ethn-04:

Schwerpunkte der Ethnologie

Winter- und/oder Sommersemester

BA-Ethn-04a: Vorlesung oder Proseminar „Einführung in  
Schwerpunkte A“ + Modulprüfung (Referat oder Portfolio/Essay)

BA-Ethn-04b-NF: Vorlesung oder Proseminar „Einf. in  
Schwerpunkte B“  
+ Modulprüfung (Referat oder Portfolio/Essay)

BA-Ethn-04b-HF: Proseminar „Einführung in Schwerpunkte B“  
+ Modulprüfung (Referat)

### 3 von 4 Schwerpunkten des Instituts – nach Wahl

Beispiel:

A: Wirtschaftsethnologie (V, SP 2: Materialität & Repräsentation)

B: Politische Ethnologie (P, SP 1: Ges. Ordnungen & Soz. Praktiken )

C: Tourismsethnologie (P, SP 3: Mobilität & plurale Gesellschaften)

BA-Ethn-04c: Proseminar „Einführung in Schwerpunkte C“  
+ Modulprüfung (Hausarbeit mit Prüfungsvorleistung Referat)

Nur NF: Abschlussbericht zum Nebenfachstudium

# Hauptfach: Beispiel!



## 1. Semester

### **Zwingend im WiSe:**

V „Grundfragen der Ethnologie“	
+ Modulprüfung (Klausur)	BA-Ethn-02
Tut zur Vorlesung	BA-Ethn-02
K „Wiss. Arbeitstechniken“	BA-Ethn-01

**+ 2 bis 3 Einführungs-Veranstaltungen zu  
Regionen und/oder Schwerpunkten nach Wahl:**

### *Beispiel:*

P „Einf. Südliches Afrika“	
+ Modulprüfung (Referat)	BA-Ethn-03a
P „Einf. Konsum“ – SP 2	
+ Modulprüfung (Hausarbeit)	BA-Ethn-04c

## 2. Semester

### **Zwingend im SoSe:**

V „Themen der Ethnologie“	
+ Modulprüfung (Klausur)	BA-Ethn-01
Tutorium zur Vorlesung	BA-Ethn-01
Studienverlaufsberatung	BA-Ethn-02

**+ verbleibende 2-3 Einführungs-Veranstaltungen zu  
Regionen und/oder Schwerpunkten:**

### *Beispiel:*

P „Nordamerika“	
+ Modulprüfung (Hausarbeit)	BA-Ethn-03b
P „Einf. Verwandtschaft“ – SP 1	
+ Modulprüfung (Referat)	BA-Ethn-04b
V „Einf. Religion“ – SP 4	
+ Modulprüfung (Essay)	BA-Ethn-04a

# Hauptfach: Beispiel!



## 1. Semester

### Zwingend im WiSe:

**Empfehlung:** Bereits im WiSe eine Hausarbeit schreiben, also für Prüfung in BA-Ethn-03b oder -04c anmelden!

BA-Ethn-01

+ Modulprüfung (Kl.)

Module BA-Ethn-04 **FÜR HAUPTFACH:** Drei Proseminare ODER 2 Proseminare + 1 Vorlesung!

Regionen und/oder Sch...

**Tipp:** CP geben Aufschluss über den Workload: Pro Semester im HF sind 30 CP (= 900 Stunden) vorgesehen.

+ Modulprüfung (Hausarbeit)

**Ziel:** Ende des 2. Semesters => Einführungs- und der Basisphase abgeschlossen.

„Einf. Religion“ – SP 4

+ Modulprüfung (Essay)

| BA-Ethn-04a

# Nebenfach: Beispiel!



## 1. Semester (oder 3. oder 5. Semester)

V „Grundfragen der Ethnologie“	
+ Modulprüfung (Klausur)	BA-Ethn-02
Tut zur Vorlesung	BA-Ethn-02
K „Wiss. Arbeitstechniken“	BA-Ethn-01

## 2. Semester (oder 4. oder 6. Semester)

V „Themen“	
+ Modulprüfung (Klausur)	BA-Ethn-01
Tutorium zur Vorlesung	BA-Ethn-01

## 3. Semester

*Beispiel:*

V „Einf. Süd- und Zentralasien“	
+ Modulprüfung (Portfolio)	BA-Ethn-03a
P „Einf. Wirtschaftsethnologie“ – SP 2	
+ Modulprüfung (Referat)	BA-Ethn-04a

## 4. Semester

*Beispiel:*

P „Einf. Verwandtschaft“ – SP 1	
+ Modulprüfung (Hausarbeit)	BA-Ethn-04c

## 5. Semester

*Beispiel:*

Keine Veranstaltung

## 6. Semester

*Beispiel:*

P „Westafrika“	
+ Modulprüfung (Hausarbeit)	BA-Ethn-03b
V „Einf. Religion“ – SP 4	
+ Modulprüfung (Essay)	BA-Ethn-04b
<b>Abschlussbericht zum Nebenfachstudium</b>	BA-Ethn-04c

# Nebenfach: Beispiel!



## 1. Semester (oder 3. oder 5. Semester)

V „Themen der Ethnologie“

+ Modulprüfung (Klausur) | BA-Ethn-01

Tut zur Vorlesung | BA-Ethn-01

K „Wiss. Arbeitstechniken“ | BA-Ethn-01

## 4. Semester

Beispiel:

P „Einf. Verwandtschaft“

**Empfehlung:** Einführungsphase im 1. Jahr abschließen – bei Engpässen mit dem HF aber auch später möglich.

## 5. Semester

Module BA-Ethn-04 **FÜR NEBENFACH:** Drei Proseminare ODER 2 Proseminare + 1 Vorlesung  
ODER 1 Proseminar + 2 Vorlesungen!

## 6. Semester

Beispiel:

P „Westafrika“

+ Modulprüfung (Hausarbeit) | BA-Ethn-03b

V „Einf. Religion“ – SP 4

+ Modulprüfung (Essay) | BA-Ethn-04b

Abschlussbericht zum Nebenfachstudium | BA-Ethn-04c



INSTITUT FÜR ETHNOLOGIE  
GOETHE-UNIVERSITÄT FRANKFURT

# Ausblick

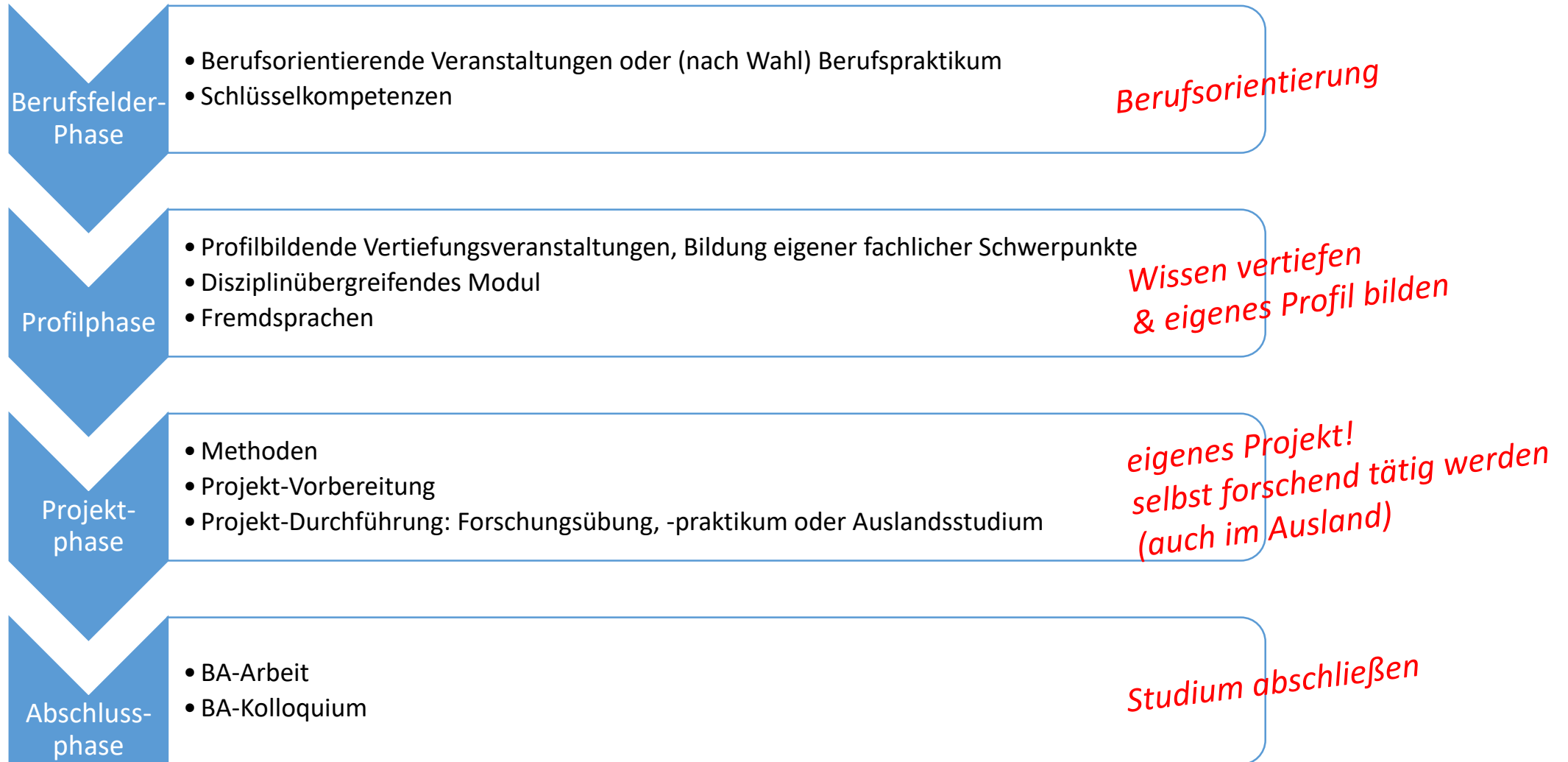
für Hauptfach-Studierende

# Studienphasen: Inhalte II



INSTITUT FÜR ETHNOLOGIE  
GOETHE-UNIVERSITÄT FRANKFURT

nur Hauptfach: ab 3. Semester



Nähere Infos: OV zum fortgeschrittenen Studium, Ende des 2. Semesters -> Weg zum eigenen Projekt!!

[www.ethnologie.uni-frankfurt.de](http://www.ethnologie.uni-frankfurt.de)



# Ausblick für HF-Studierende



INSTITUT FÜR ETHNOLOGIE  
GOETHE-UNIVERSITÄT FRANKFURT

## ebenfalls ab sofort möglich:

Modul **Schlüsselkompetenzen** (BA-Ethn-06):

- überfachliche, berufsqualifizierende Kompetenzen erwerben
- z.B. Angebote des **Career Service** oder des **Schlüsselkompetenzzentrums** der GU, Mitarbeit oder Teilnahme an **Konferenzen** des IE, Vertiefung von **Fremdsprachen...** (Umfang: 90 Zeitstunden)
- z.B. Anrechnung hochschulpolitischer Aktivitäten (**Gremienarbeit**)  
> Mitwirkung in Fachschaft oder als gewählte Vertreter in Uni-Gremien
- Informationen zur Anrechnung s. Webseite des Instituts



## Ende des 2. Semesters:

**Studienverlaufsberatung:**

- Orientierungsveranstaltung zum fortgeschrittenen Studium
- individuelles Beratungsgespräch

*Ankündigung per Mail!*



## nach Abschluss der Einführungsphase (= ab 2. Semester) möglich

*mit Blick auf Profilbildung  
und eigenes Projekt wählen!*

### Disziplinübergreifendes Modul (BA-Ethn-09):

- Besuch von Veranstaltungen anderer Fächer nach Wahl – eigenständig organisieren
- zur Profilbildung: thematische Interessen aus der Perspektive anderer Fächer kennenlernen

### Fremdsprachen-Modul (BA-Ethn-10):


- Vertiefen oder Erlernen einer 3. Fremdsprache nach Wahl – eigenständig organisieren
- zur Profilbildung: regionale Interessen verfolgen, bspw. zur Vorbereitung einer Auslandsforschung

*mit Blick auf regionale Interessen wählen!*

## Ab 3. Semester (nach Abschluss der Einführungs- und Basisphase):

- Berufsfelder
- Fachliche Profilbildung
- Eigenes Projekt: Forschungsübung oder -praktikum im In- oder Ausland oder Auslandsstudium

*frühzeitig über mögliche Projektideen nachdenken!*



# *Pilotprogramm:* Kollaborative Ethnologie



INSTITUT FÜR ETHNOLOGIE  
GOETHE-UNIVERSITÄT FRANKFURT

- Internationale Kooperationen
- Feldforschung in Tandems/Gruppen
- Mentor\*innen im In- u. Ausland
- LV, Workshops, Summer School 2024
- Beratung und Unterstützung
- Digitale Vernetzung / Kollaboration

Ansprech-/Feedbackpartner: Timo Roßmann, M.A. | E-Mail: [rossmann@em.uni-frankfurt.de](mailto:rossmann@em.uni-frankfurt.de)

# To Do-Liste



INSTITUT FÜR ETHNOLOGIE  
GOETHE-UNIVERSITÄT FRANKFURT

- ✓ **Veranstaltungen** im QIS heraussuchen
- ✓ zu **Proseminaren** anmelden, **bis Mittwoch, 19.10., OLAT**
- ✓ **Modulhandbücher** downloaden (s. [www.ethnologie.uni-frankfurt.de](http://www.ethnologie.uni-frankfurt.de) > Studium > Downloads)
- ✓ „**Antrag auf Zulassung zur Bachelorprüfung**“ bei PGKS einreichen, **bis 16.11.** – HF UND NF!
- ✓ ggfs. **Mail-Client** für Uni-E-Mails einrichten
- ✓ **Semestereröffnung (Muppet-Show)**, Mo., 17.10., 14-16 Uhr, Cas 1.801
- ✓ **Ggf. OV nachlesen:** <https://lernbar.uni-frankfurt.de/> > Ethnologie  
(einige Videos aktuell leider defekt)



# Was erwartet mich im Studium?

- Lesen und Zuhören
- (Mit-)Denken und Diskutieren
- Studium *eigenständig* organisieren
- Studienberatung besuchen
- Sich mit anderen Studierenden vernetzen (z.B. Fachschaft)
- Über Berufsperspektiven nachdenken
- **Sich über Uni-Angebote und Events informieren**
- An Institutskolloquien und Gastvorträgen teilnehmen
- Studierendenpartys...



# Updates



INSTITUT FÜR ETHNOLOGIE  
GOETHE-UNIVERSITÄT FRANKFURT

**Beachten Sie Updates auf den Informationsseiten der GU!**

**Wichtige aktuelle Hinweise für Studierende des Instituts für Ethnologie:**

[https://www.uni-frankfurt.de/76665332/Aktuelle\\_Hinweise](https://www.uni-frankfurt.de/76665332/Aktuelle_Hinweise)



**NEU: Newsletter für Studierende am FB 08:**


<https://dlist.server.uni-frankfurt.de/mailman/listinfo/fb08newsletter>



Bitte informieren Sie sich selbständig und regelmäßig auf den zentralen Informationskanälen der Goethe-Universität über Regularien zum Präsenzbetrieb.

# Chancengerechtigkeit und Unterstützungsangebote an der Goethe-Universität

Wintersemester 2022/2023



# Leitbild der Goethe-Universität

- „Die Goethe-Universität ist eine weltoffene Werkstatt der Zukunft mitten in Europa. 1914 von BürgerInnen für BürgerInnen gegründet, hat sie seit 2008 als autonome Stiftungsuniversität an diese Tradition wieder angeknüpft. Ihrer wechselvollen Geschichte kritisch verpflichtet, ist sie geleitet von den Ideen (...) der Demokratie und der Rechtsstaatlichkeit und wendet sich gegen Rassismus, Nationalismus und Antisemitismus. (...)“
- **Zu unseren Grundsätzen zählen:**
- (...) Wir verwirklichen Chancengleichheit.
- Grundlage unseres Denkens und Handelns ist die Wertschätzung von Offenheit und Vielfalt. Daher sucht die Bürgeruniversität den Dialog mit allen gesellschaftlichen Gruppen.“
-



# Anlauf- und Beratungsstellen an der Goethe-Universität

## Familien-Service

Der Familien-Service berät alle Mitglieder der Goethe-Universität zu Themen der Vereinbarkeit von Studium und Beruf mit Familienaufgaben (bspw. zu Mutterschutz, Teilzeitstudium, Elterngeld, Campus mit Kind). [www.familie.uni-frankfurt.de](http://www.familie.uni-frankfurt.de)

## Psychologische Unterstützung

Im Umgang mit psychischer Belastung, Überforderung oder bei psychischen Störungen bieten zwei Angebote an der Goethe-Universität vertrauliche und kostenlose Unterstützung:

- Psychotherapeutische Beratungsstelle: <https://www.pbs.uni-frankfurt.de>
- Psychosoziale Beratung des Studierendenwerks: <https://www.studentenwerkfrankfurt.de/beratung-service/psychosozialberatung/>

## Zentrale Antidiskriminierungsstelle

Sie haben Fragen oder eine Situation erlebt, in der Sie sich diskriminiert gefühlt haben? Sie haben Diskriminierung beobachtet? Bitte scheuen Sie sich nicht, Kontakt zu uns aufzunehmen. Kontakt: [antidiskriminierungsstelle@uni-frankfurt.de](mailto:antidiskriminierungsstelle@uni-frankfurt.de); <https://www.uni-frankfurt.de/88047870/Antidiskriminierung>

# Angebot: Schreibberatung



INSTITUT FÜR ETHNOLOGIE  
GOETHE-UNIVERSITÄT FRANKFURT

## Schreibzentrum

Das Schreibzentrum bietet durch Schreibberatung, Workshops und Informationen Unterstützung beim Erlernen des wissenschaftlichen Schreibens und Arbeitens:

<http://schreibzentrum.uni-frankfurt.de/>

[schreibZENTRUM

Studentische  
Schreibberatung

von bis

### INDIVIDUELLE SCHREIBBERATUNG

#### Für wen?

Studienanfänger\*innen und Fortgeschrittene

#### Von wem?

Vom Schreibzentrum ausgebildete studentische Schreibtutor\*innen

#### Wo?

Nach Vereinbarung auf dem Campus oder digital

#### Was bieten wir?

Beratung zu folgenden Aspekten:

- Verfassen akademischer Texte (Hausarbeit, Essay, Exposé, Praktikumsbericht usw.)
- Gliederung, Struktur und Fragestellung
- Zeitmanagement
- Schreibblockaden und Motivationsprobleme
- Lese- und Schreibstrategien
- sprachlich-stilistische und formale Gestaltung
- Textfeedback auf bis zu sieben Seiten deines Textes

#### Anmeldung und Information:

Zur Schreibberatung:

<http://tinyqu.de/Schreibberatung>

Zu aktuellen Workshops:

<http://tinyqu.de/SZWorkshops>

Weitere Infos auch auf Twitter, Facebook & Instagram

### [schreibZENTRUM

Goethe-Universität, Campus Westend  
Schreibzentrum  
IG-Farben R. 0.213  
Tel.: +49 (0)69 799.32945

Mail: [schreibzentrum@dist.uni-frankfurt.de](mailto:schreibzentrum@dist.uni-frankfurt.de)  
<http://schreibzentrum.uni-frankfurt.de/>



## Schreibberatung Ethnologie

Hausarbeit, Essay oder  
Forschungsbericht?

Wir bieten  
Unterstützung bei  
deinem Schreibprojekt!

www.ethnologie.uni-frankfurt.de/schreibberatung

Was?  
- Einzelberatungen zu Schreibprojekten sowie zum Thema Schreiben allgemein  
- fachspezifische Workshops zu Hausarbeiten, ethnografischem Schreiben, Recherchieren u.a.

Wer?  
- vom Schreibzentrum ausgebildete Peer-Tutor\*innen für Schreibberatung

Wann und wo?  
- nach Anfrage und Absprache (auch in den Semesterferien)

Anmeldung?  
- über das Schreibzentrum: <https://sz.uni-frankfurt.de/#/>



INSTITUT FÜR ETHNOLOGIE  
GOETHE-UNIVERSITÄT FRANKFURT

[schreibZENTRUM



# Anlauf- und Beratungsstellen an der Goethe-Universität

## **Frankfurter Akademische Schlüsselkompetenz-Trainings**

Das FAST bietet Workshops zu studienrelevanten Schlüsselkompetenzen, z.B. zu Lernstrategien, Kommunikations- und Präsentationskompetenz, Zeitmanagement, Medienkompetenz, etc.

<https://www.starkerstart.uni-frankfurt.de/45043283/Schl%C3%BCsselkompetenzen>

## **ArbeiterKind.de – für Alle die als Erste in ihrer Familie studieren**

Wir unterstützen Studierende der ersten Generation und haben ein kostenloses Online-Programm "Ins Studium starten mit ArbeiterKind.de,,.

[www.arbeiterkind.de/studienstart-hessen](http://www.arbeiterkind.de/studienstart-hessen)

# Anlauf- und Beratungsstellen an der Goethe-Universität

## Studieren ohne Barrieren an der Goethe-Universität

Im Portal „Inklusive Hochschule“ unter [inklusion.uni-frankfurt.de](https://inklusion.uni-frankfurt.de) finden Sie detaillierte Informationen für ein Studium mit gesundheitlicher Einschränkung, chronischer Erkrankung oder Behinderung:

[https://www.uni-frankfurt.de/83807777/Studium\\_und\\_Assistenz](https://www.uni-frankfurt.de/83807777/Studium_und_Assistenz)

## Individuelle Beratung für Studierende mit gesundheitlichen Einschränkungen

Wir empfehlen, sich frühzeitig individuell von der Beratung für Studierende mit krankheits- oder behinderungsbedingten Einschränkungen zu studienorganisatorischen Fragen beraten zu lassen!

Kontakt: [barrierefrei@uni-frankfurt.de](mailto:barrierefrei@uni-frankfurt.de)

[https://www.uni-frankfurt.de/86369754/Bereich\\_Inklusion](https://www.uni-frankfurt.de/86369754/Bereich_Inklusion)

